



KPMG S.A.S.
Calle 90 No. 19C - 74
Bogotá D.C. - Colombia

Teléfono 57 (1) 6188000
57 (1) 6188100
Fax 57 (1) 2185490
57 (1) 6233403
www.kpmg.com.co

INFORME DEL REVISOR FISCAL SOBRE LA REVISIÓN DE LA INFORMACIÓN FINANCIERA INTERMEDIA

Señores Accionistas
Citibank Colombia S.A. y Subordinadas Grupo Empresarial:

Introducción

He revisado la información financiera intermedia condensada consolidada que se adjunta, al 30 de junio de 2019 de Citibank Colombia S.A. y Subordinadas Grupo Empresarial (el Grupo), la cual comprende:

- el estado condensado consolidado de situación financiera al 30 de junio de 2019;
- los estados condensados consolidados de resultados y otro resultado integral por los períodos de seis y tres meses que terminaron el 30 de junio de 2019;
- el estado condensado consolidado de cambios en el patrimonio por el período de seis meses que terminó el 30 de junio de 2019;
- el estado condensado consolidado de flujos de efectivo por el período de seis meses que terminó el 30 de junio de 2019; y
- las notas a la información financiera intermedia.

La administración es responsable por la preparación y presentación de esta información financiera intermedia condensada consolidada de acuerdo con la Norma Internacional de Contabilidad 34 (NIC 34) – Información Financiera Intermedia contenida en las Normas de Contabilidad y de Información Financiera aceptadas en Colombia. Mi responsabilidad consiste en expresar una conclusión sobre esta información financiera intermedia condensada consolidada, basada en mi revisión.

Alcance de la revisión

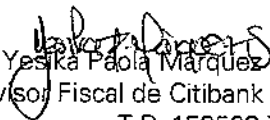
He realizado mi revisión de acuerdo con la Norma Internacional de Trabajos de Revisión 2410 "Revisión de Información Financiera Intermedia realizada por el Auditor Independiente de la Entidad", incluida en las Normas de Aseguramiento de la Información aceptadas en Colombia. Una revisión de estados financieros intermedios consiste en hacer indagaciones, principalmente con las personas responsables de los asuntos financieros y contables, y la aplicación de procedimientos analíticos y otros procedimientos de revisión. El alcance de una revisión es sustancialmente menor que el de una auditoría realizada de acuerdo con Normas Internacionales de Auditoría aceptadas en Colombia y, por consiguiente, no me permite obtener seguridad de haber conocido todos los asuntos significativos que hubiera podido identificar en una auditoría. Por lo tanto, no expreso una opinión de auditoría.

Conclusión

Basada en mi revisión, nada ha llamado mi atención que me haga suponer que la información financiera intermedia condensada consolidada al 30 de junio de 2019 que se adjunta, no ha sido preparada, en todos los aspectos de importancia material, de acuerdo con la Norma Internacional de Contabilidad 34 (NIC 34) – Información Financiera Intermedia contenida en las Normas de Contabilidad y de Información Financiera aceptadas en Colombia.

Párrafo de énfasis

Sin calificar mi conclusión, llamo la atención sobre la nota 27 a la información financiera intermedia condensada consolidada, la cual indica que el 30 de junio de 2018 se llevó a cabo la cesión parcial de activos, pasivos y contratos asociados al negocio de consumo y de pequeñas y medianas empresas luego de que la operación fuera autorizada por la Superintendencia Financiera de Colombia mediante Resolución 0771 del 18 de junio de 2018.


Yesika Paola Márquez Salamanca
Revisor Fiscal de Citibank Colombia S.A.
T.P. 152503-T
Miembro de KPMG S.A.S.

14 de agosto de 2019



KPMG S.A.S.
Calle 90 No. 19C - 74
Bogotá D.C. - Colombia

Teléfono 57 (1) 6188000
57 (1) 6188100
Fax 57 (1) 2185490
57 (1) 6233403
www.kpmg.com.co

INFORME DEL REVISOR FISCAL SOBRE EL REPORTE EN LENGUAJE eXTENSIBLE BUSINESS REPORTING LANGUAGE (XBRL)

Señores Accionistas
Citibank Colombia S.A. y Subordinadas Grupo Empresarial:

Introducción

He revisado el reporte en lenguaje eXtensible Business Reporting Language (XBRL) al 30 de junio de 2019 de Citibank Colombia S.A. y Subordinadas Grupo Empresarial (el Grupo), que incorpora la información financiera intermedia consolidada, la cual comprende:

- el estado consolidado de situación financiera al 30 de junio de 2019;
- los estados consolidados de resultados y otro resultado integral por los períodos de seis y tres meses que terminaron el 30 de junio de 2019;
- el estado consolidado de cambios en el patrimonio por el período de seis meses que terminó el 30 de junio de 2019;
- el estado consolidado de flujos de efectivo por el período de seis meses que terminó el 30 de junio de 2019; y
- las notas al reporte.

La administración es responsable por la preparación y presentación de este reporte en lenguaje eXtensible Business Reporting Language (XBRL) que incorpora la información financiera intermedia consolidada de acuerdo con la Norma Internacional de Contabilidad 34 (NIC 34) – Información Financiera Intermedia contenida en las Normas de Contabilidad y de Información Financiera aceptadas en Colombia, y por la presentación del reporte en lenguaje eXtensible Business Reporting Language (XBRL) según instrucciones de la Superintendencia Financiera de Colombia. Mi responsabilidad consiste en expresar una conclusión sobre el reporte en lenguaje eXtensible Business Reporting Language (XBRL) que incorpora la información financiera intermedia consolidada, basada en mi revisión.

Alcance de la revisión


He realizado mi revisión de acuerdo con la Norma Internacional de Trabajos de Revisión 2410 “Revisión de Información Financiera Intermedia realizada por el Auditor Independiente de la Entidad”, incluida en las Normas de Aseguramiento de la Información aceptadas en Colombia. Una revisión de información financiera intermedia consiste en hacer indagaciones, principalmente con las personas responsables de los asuntos financieros y contables y la aplicación de procedimientos analíticos y otros procedimientos de revisión. El alcance de una revisión es sustancialmente menor que el de una auditoría realizada de acuerdo con Normas Internacionales de Auditoría aceptadas en Colombia y, por consiguiente, no me permite obtener seguridad de haber conocido todos los asuntos significativos que hubiera podido identificar en una auditoría. Por lo tanto no expreso una opinión de auditoría.

**Conclusión**

Basada en mi revisión, nada ha llamado mi atención que me haga suponer que el reporte en lenguaje eXtensible Business Reporting Language (XBRL), que incorpora la información financiera intermedia consolidada del Grupo al 30 de junio de 2019, no ha sido preparado, en todos los aspectos de importancia material, de acuerdo con la Norma Internacional de Contabilidad 34 (NIC 34) – Información Financiera Intermedia contenida en las Normas de Contabilidad y de Información Financiera aceptadas en Colombia e instrucciones de la Superintendencia Financiera de Colombia.

Párrafo de énfasis

Sin calificar mi conclusión, llamo la atención sobre el formato 825900 -Activos no corrientes mantenidos para venta y operaciones discontinuadas del reporte lenguaje eXtensible Business Reporting Language (XBRL), la cual indica que el 30 de junio de 2018 se llevó a cabo la cesión parcial de activos, pasivos y contratos asociados al negocio de consumo y de pequeñas y medianas empresas luego de que la operación fuera autorizada por la Superintendencia Financiera de Colombia mediante Resolución 0771 del 18 de junio de 2018.


Yesilpa Paola Márquez Salamanca
Revisor Fiscal de Citibank Colombia S.A.
T.P. 152503-T
Miembro de KPMG S.A.S.

14 de agosto de 2019


CITIBANK COLOMBIA S.A. Y SUBORDINADAS GRUPO EMPRESARIAL
ESTADO INTERMEDIO CONDENSADO CONSOLIDADO DE SITUACION FINANCIERA (Continúa)
(Cifras expresadas en miles de pesos)

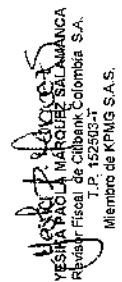
	Notas	Al 30 de junio de 2019	Al 31 de diciembre de 2018
ACTIVOS			
EFFECTIVO Y EQUIVALENTE DE EFFECTIVO	9	3.204.413.219	1.923.152.766
ACTIVOS FINANCIEROS DE INVERSIÓN			
A VALOR RAZONABLE CON CAMBIOS EN RESULTADOS			
En títulos de deuda	11	2.667.842.887	3.016.492.855
Instrumentos derivados, neto	10 y 11	73.817.757	141.133.610
Derechos fiduciarios	11	78.365	78.313
		<u>2.741.739.009</u>	<u>3.157.704.778</u>
A VALOR RAZONABLE CON CAMBIOS EN EL PATRIMONIO (ORI)			
En instrumentos de patrimonio	11	66.915.386	61.931.611
En títulos de deuda	11	229.332.251	260.958.419
		<u>3.037.986.646</u>	<u>3.480.594.808</u>
Total activos financieros de inversión			
ACTIVOS FINANCIEROS CARTERA DE CRÉDITOS A COSTO AMORTIZADO, NETO			
Comercial		2.935.096.037	2.748.066.325
Defetoro cartera comercial y consumo		(2.958.862)	(965.080)
Total cartera de crédito a costo amortizado, neto	12	<u>2.932.137.175</u>	<u>2.747.101.245</u>
CUENTAS POR COBRAR, NETO	13	112.063.683	166.400.803
ACTIVOS NO CORRIENTES MANTENIDOS PARA LA VENTA		1.147.108	1.147.108
ACTIVOS TANGIBLES, NETO			
Propiedades y equipo de uso propio	14	49.203.019	45.986.027
Propiedades y equipo por derechos de uso	14,1	2.325.064	-
Total activos tangibles, Neto		<u>51.528.083</u>	<u>45.986.027</u>
ACTIVOS INTANGIBLES, NETO		17.509.922	17.563.558
ACTIVO POR IMPUESTO SOBRE LA RENTA			
Corriente	22	39.549.489	470
Diferido		20.562.989	26.109.404
OTROS ACTIVOS	15	195.286	778.527
	\$	<u>9.417.093.600</u>	<u>8.408.834.716</u>
TOTAL ACTIVOS			

CITIBANK COLOMBIA S.A. Y SUBORDINADAS GRUPO EMPRESARIAL
ESTADO INTERMEDIO CONDENSADO CONSOLIDADO DE SITUACIÓN FINANCIERA
 (Cifras expresadas en miles de pesos)

Notas	Al 30 de junio de 2019	Al 31 de diciembre de 2018
PASIVOS Y PATRIMONIO		
PASIVOS		
PASIVOS FINANCIEROS A VALOR RAZONABLE		
Instrumentos derivados y operaciones de contado	10 y 11 \$ 77.727.244	107.894.947
PASIVOS FINANCIEROS A COSTO AMORTIZADO		
Depósitos y exigibilidades	16 4.954.283.539	4.668.347.305
Operaciones del mercado monetario y relacionadas	17 2.055.320.787	1.309.448.900
	<u>7.012.604.326</u>	<u>5.977.796.205</u>
PASIVOS POR ARRENDAMIENTOS		
Pasivos por arrendamientos	18 2.347.670	
CUENTAS POR PAGAR	19 295.847.084	63.229.218
BENEFICIOS A EMPLEADOS	20 90.387.375	101.028.438
PROVISIONES		
Legales	999.671	839.189
Otras provisiones	9.476.951	16.241.461
	<u>10.476.622</u>	<u>17.080.670</u>
PASIVO POR IMPUESTO SOBRE LA RENTA		
Corriente	142.114.188	63.761.697
Diferido	36.823.193	78.077.507
	<u>178.937.381</u>	<u>141.839.204</u>
OTROS PASIVOS	23 74.956.967	66.437.035
TOTAL PASIVOS	<u>7.743.084.589</u>	<u>6.475.295.717</u>
PATRIMONIO		
Capital suscrito y pagado	171.473.694	171.474.012
Reservas	1.314.864.718	1.313.137.736
Prima en colocación de acciones	1.974.979	1.974.979
Ajustes en la adopción por primera vez de las NCIF	(6.923.946)	(6.923.946)
Garancias no realizadas ORI	38.961.991	27.130.389
(Pérdidas) de ejercicios anteriores	(24.266.857)	(19.553.977)
Utilidades del periodo	178.934.452	446.299.797
TOTAL PATRIMONIO	<u>1.674.005.031</u>	<u>1.933.538.999</u>
TOTAL PASIVO Y PATRIMONIO	<u>\$ 9.417.093.600</u>	<u>\$ 8.408.834.716</u>

Véanse las notas que forman parte integral de los estados financieros consolidados intermedios condensados


LILIANA MONTAÑEZ SÁNCHEZ
 Representante Legal (*)
 Contador (*)
 T.P. 139326-1



YESENIA PAOLA MÁRQUEZ SALAZAR
 Revisor Fiscal de Citibank Colombia S.A.
 T.P. 152593-1
 Miembro de KPMG S.A.S.


* Los suscritos Representante legal y Contador Público certificamos que hemos verificado previamente las afirmaciones contenidas en los estados financieros consolidados intermedios condensados y que los mismos han sido preparados con información tomada fielmente de los libros de contabilidad de la Casa Matriz y Subordinadas.


CITIBANK COLOMBIA S.A. Y SUBORDINADAS GRUPO EMPRESARIAL
ESTADO INTERMEDIO CONDENSADO CONSOLIDADO DE RESULTADOS
(Cifras expresadas en miles de pesos)

Notas	Por los periodos			
	Acumulado del 1 de enero al 30 de junio de 2019	Acumulado del 1 de enero al 30 de junio de 2018	Del 1 de abril al 30 de junio de 2019	Del 1 de abril al 30 de junio de 2018
INGRESOS Y GASTOS DE ACTIVIDADES ORDINARIAS				
Ingreso por intereses y valoración	25.1 \$ 861.606.791	1.079.997.196	424.654.351	478.967.485
Gastos por intereses y valoración	25.1 846.283.153	557.468.006	270.124.183	249.579.903
Ingreso por utilidad en venta de inversiones	119.884.803	47.381.291	45.552.121	32.869.704
Gasto por pérdida en venta de inversiones	73.622.614	37.470.120	41.919.034	22.302.352
Ingresos neto de intereses y valoración	261.586.827	532.440.361	158.263.255	240.054.934
INGRESOS Y GASTOS POR COMISIONES Y HONORARIOS.				
Ingresos por comisiones y honorarios	25.2 105.734.072	232.930.400	52.105.933	121.376.401
Gastos por comisiones y honorarios	25.2 22.294.518	101.839.988	12.001.319	66.791.276
Ingreso por comisiones y honorarios,	83.439.554	131.090.412	40.104.614	54.587.123
DETERIORO				
Cartera de créditos e intereses por cobrar	16.416.180	345.964.107	3.898.254	147.947.130
Otros conceptos	760	388.904	(54.274)	235.329
Total Deterioro	16.416.940	346.353.011	3.843.980	148.182.459
INGRESOS (GASTOS) NETOS POR COMISIONES Y HONORARIOS DESPUES DE PROVISIONES	67.022.614	(215.262.599)	36.260.634	(93.595.336)
OTROS INGRESOS Y EGRESOS				
Otros ingresos	27.1 437.910.782	797.442.254	211.451.677	512.637.239
Otros egresos	27.2 473.002.170	617.527.896	234.469.611	318.875.489
Utilidad antes de impuestos sobre la renta	293.517.053	497.092.120	171.605.955	340.221.348
Gasto de impuesto sobre la renta	22 114.582.601	147.948.522	68.491.634	91.664.587
Utilidad del periodo	\$ 178.934.452	349.143.598	103.014.321	248.556.761

Véanse las notas que forman parte integral de los estados financieros consolidados intermedios condensados


JULIANA MONTAÑEZ SÁNCHEZ
Representante Legal (*)


EMILIO ALBERTO SÁNCHEZ
Contador (*)
T.P. 139326-T



YESENIA PAOLA MARÍN SALAMANCA
Revisor Fiscal de Citibank Colombia S.A.
T.P. 152503-T
Miembro de KPMG S.A.S.
(Véase mi informe del 14 de agosto de 2019)


* Los suscritos Representante legal y Contador Público certificamos que hemos verificado previamente las afirmaciones contenidas en los estados financieros consolidados intermedios condensados y que los mismos han sido preparados con información tomada fielmente de los libros de contabilidad de la Casa Matriz y Subordinadas.


CITIBANK COLOMBIA S.A. Y SUBORDINADAS GRUPO EMPRESARIAL
ESTADO INTERMEDIO CONSOLIDADO CONSOLIDADO DE CAMBIOS EN EL PATRIMONIO
(Cifras expresadas en miles de pesos)

Nota	Reservas							Utilidad (pérdida) de ejercicios anteriores	Utilidad del ejercicio	Total Patrimonio neto
	Capital suscrito y pagado	Legales	Ocasionales	Prima en colocación de acciones	Ajustes en la aplicación por primera vez NCIF	Garancias o Pérdidas no realizadas ORI	Interes no controlante			
Saldo al 31 de diciembre de 2017	\$ 175.613.713	1.204.420.180	101.709.198	1.974.979	(35.365.676)	128.785.041	1.598	28.506.430	243.656.689	1.849.205.050
Traslado de utilidades	-	-	-	-	-	-	-	343.656.589	(243.656.589)	-
Apropiación de reservas	-	4.746.600	289.198.804	-	-	-	-	(293.945.404)	-	-
Disminución capital asignado Citicorp	(4.140.785)	-	-	-	-	-	354	-	-	(4.140.431)
Liquidación pérdidas Citicorp	-	-	-	-	-	-	-	2.998.257	-	2.998.257
Realización ORI	-	-	-	-	(3.451.975)	-	-	3.451.975	-	-
Reversión Impuesto Diferido Calculo Provision Cartera por pérdida incurrida y Contraccióla primera vez	-	-	-	-	39.593.213	-	-	36.893	-	39.631.906
Movimiento de otro resultado integral	-	-	-	-	-	(109.151.329)	-	-	-	(109.151.329)
Implementación NIF a Instrumentos Financieros	-	-	-	-	-	-	-	-	-	-
Reversión provisión cartera de empleados	-	-	90.438	-	2.568.774	-	-	(91.857.276)	-	(91.857.276)
Reversión carterá e impuesto diferido IAS 39 Cartera de consumo	-	-	-	-	-	-	-	(2.586.774)	-	90.438
Utilidades neta del ejercicio	-	-	-	-	-	-	-	(632.979)	-	(632.979)
Saldo al 30 de Junio de 2018	\$ 171.472.927	1.205.166.780	390.998.440	1.974.979	3.354.334	19.637.712	1.952	[100.473.489]	349.143.598	2.045.287.234
Saldo a 31 de diciembre de 2018.	\$ 171.472.927	1.204.694.839	108.242.897	1.974.979	(6.923.946)	27.130.398	1.085	(19.553.977)	446.299.797	1.933.538.959
Traslado de utilidades	-	-	-	-	-	-	-	446.299.797	(446.299.797)	-
Apropiación de reservas según acta Asamblea General de Accionistas numero 117 del 28 de marzo de 2019	-	1.731.546	450.281.131	-	-	-	-	(452.012.677)	-	-
Dividendos decretados en efectivo	-	-	(450.295.695)	-	-	-	-	-	-	(450.295.695)
Interes no controlante	-	-	-	-	-	-	-	-	-	-
Movimiento otro resultado integral	-	-	-	-	-	11.831.593	(316)	-	-	11.831.593
Utilidades neta del ejercicio	-	-	-	-	-	-	-	-	178.934.452	178.934.452
Saldo a 30 de junio de 2019	\$ 171.472.927	1.206.626.385	108.228.333	1.974.979	(6.923.946)	38.961.991	767	(25.266.957)	178.934.452	1.674.069.031

Véanse las notas que forman parte integral de los estados financieros consolidados intermedios condensados


LUJANA MONTAÑEZ-SÁNCHEZ
Representante Legal (*)


EMILIO ALBERTO SANCHEZ
Contador (*)
T.P. 139926-T


YESENIA PAOLA MARQUEZ SALAMANCA
Revisor Fiscal de Citibank Colombia S.A.
T.P. 139926-T
Miembro de IFRAC S.A.S.
(Verse en Informe del 14 de agosto de 2019)


* Los suscritos Representante legal y Contador Público certificamos que hemos verificado previamente las afirmaciones contenidas en los estados financieros consolidados intermedios condensados y que los mismos han sido preparados con información tomada fielmente de los libros de contabilidad de la Casa Matriz y Subordinadas.


CITIBANK COLOMBIA S.A. Y SUBORDINADAS GRUPO EMPRESARIAL
ESTADO INTERMEDIO CONDENSADO CONSOLIDADO DE OTRO RESULTADO INTEGRAL
(Cifras expresadas en miles de pesos)

	Por los periodos		
	Acumulado del 1 de enero al 30 de junio de 2019	Acumulado del 1 de enero al 30 de junio de 2018	Del 1 de abril al 30 de junio de 2018
Utilidad del ejercicio	\$ 178.934.452	349.143.598	248.556.761
Partidas que pueden ser subsecuentemente reclasificadas a resultados			
Ganancia (perdida) no realizada en inversiones disponibles para la venta en títulos participativos y de deuda, antes de impuestos	4.329.325	(5.234.763)	638.526
Diferencias entre estados financieros separados y consolidados	-	(105.845.117)	(105.845.117)
Impuesto Diferido	6.185.640	1.887.730	(504.036)
	<u>10.514.965</u>	<u>(109.192.150)</u>	<u>(105.710.627)</u>
Partidas que no seran reclasificadas a resultados			
Ganancias actuariales de beneficios definidos después de impuestos	1.316.628	40.821	40.821
Otros ajustes al patrimonio	-	-	333
	<u>1.316.628</u>	<u>40.821</u>	<u>41.154</u>
Total otros resultados integrales durante el ejercicio, neto de impuestos	11.831.593	(109.151.329)	(105.669.473)
Total otros resultados integrales del ejercicio	\$ <u>190.766.045</u>	<u>239.992.269</u>	<u>142.887.288</u>

Véanse las notas que forman parte integral de los estados financieros consolidados intermedios condensados


LILIANA MONTAÑEZ SANCHEZ
Representante Legal (*)
T.P. 139326-T


EMILIO ALBERTO SANCHEZ
Contador (*)
T.P. 139326-T


YESIKA PAOLA MÁRQUEZ SALAMANCA
Revisor Fiscal de Citibank Colombia S.A.
T.P. 152503-T

Miembro de KPMG S.A.S.


(Véase mi informe del 14 de agosto de 2019)


* Los suscritos Representante legal y Contador Público certificamos que hemos verificado previamente las afirmaciones contenidas en los estados financieros consolidados intermedios condensados y que los mismos han sido preparados con información tomada fielmente de los libros de contabilidad de la Casa Matriz y Subordinadas.


CITIBANK COLOMBIA Y SUBORDINADAS GRUPO EMPRESARIAL
 Estado intermedio condensado consolidado de Flujos de Efectivo
 Por los periodos de seis meses que terminaron el 30 de junio de 2019 y 2018
 (Cifras expresadas en miles de pesos)

	Notas	Por periodos	
		Del 1 de enero al 30 de junio de 2019	Del 1 de enero al 30 de junio de 2018
Flujo de efectivo de las actividades de operación:			
Utilidad del ejercicio		\$ 178,934,452	349,143,598
Conciliación de la utilidad del ejercicio con el efectivo neto provisto por (usado en) las actividades de operación:			
Deterioro para cartera de créditos	26	15,890,673	345,287,267
Deterioro para cuentas por cobrar	26	526,507	676,841
Deterioro de otros activos	26	760	388,903
Gasto beneficios a empleados		7,128,924	24,953,468
Ingresos financieros cartera	25,1	(94,005,412)	(549,349,344)
Gasto por intereses y exigibilidades		32,474,102	109,689,126
Gasto por intereses sobre los pasivos por arrendamientos		41,889	-
Depreciación de la propiedad por derechos de uso	27,2	336,194	-
Ingresos por valoración instrumentos derivados medidos a Valor Razonable	25,1	(521,924,025)	(401,691,122)
Gastos por instrumentos derivados medidos a Valor Razonable	25,1	461,928,095	374,482,274
Depreciaciones	27,2	1,837,057	6,979,208
Amortización Activos Fijos	27,2	209,126	734,303
Amortización activos Intangibles	27,2	965,282	774,690
Pérdida (Utilidad) en valoración de Riesgo de Crédito CVA		220,725	(104,264)
Utilidad Inversiones a Valor Razonable con Cambios en Resultados - Instrumentos de Deuda, neto		(92,385,460)	(21,521,041)
Utilidad Inversiones a Valor Razonable con Cambios en ORI - Instrumentos de deuda		(1,908,796)	(4,055,411)
Recuperación provisiones		-	(6,181,094)
Premium venta Banca de consumo		-	188,485,760
Ingreso Reembolso Master Card		-	(5,291,188)
Pérdida en venta de propiedades y equipo, neto	27,2	150	24,837
Utilidad en venta de inversiones, neto		(46,262,189)	(9,911,171)
Recuperación deterioro de Cartera NIIF 9 Instrumentos Financieros	27,1	(14,469,604)	(39,828,097)
Pérdida en venta de inversiones BVC		-	793,894
Recuperación deterioro cuentas por cobrar	27,1	(173,061)	(6,984,403)
Gastos por impuestos de renta		114,592,601	147,948,522
Total ajustes		(134,888,462)	(136,698,032)
Inversiones a Valor Razonable con Cambios en Resultados - Instrumentos de Deuda		487,297,817	(777,058,813)
Posiciones pasivas de operaciones del mercado monetario		748,871,887	293,802,634
Títulos de deuda a valor razonable con cambios en el ORI		33,534,984	2,043,842
Inversiones a valor razonable con cambio en el ORI - Instrumentos de Patrimonio		(654,450)	23,661,476
Derechos fiduciarios		(52)	(678)
Cartera de crédito		(92,452,589)	4,878,729,461
Cuentas por cobrar		53,984,674	(15,068,276)
Otros activos		582,952	16,681,016
Instrumentos derivados medidos a Valor Razonable		98,925,353	13,943,429
Depósitos y exigibilidades		253,482,130	(3,964,531,899)
Pasivos por arrendamientos		1,614,112	-
Cuentas por pagar		7,470,020	(49,551,764)
Beneficios a los empleados		(17,769,987)	(56,430,470)
Pasivos estimados y provisiones		(6,604,148)	(32,470,090)
Impuesto corriente		(18,503,063)	(209,544,303)
Pago Impuesto a las ganancias		(57,276,535)	-
Impuesto diferido, neto		(28,405,631)	(16,118,769)
Otros pasivos		6,529,932	(171,767,723)
Recuperación deterioro de Cartera NIIF 9 Instrumentos Financieros		-	(61,857,276)
Efectivo neto provisto por (usado en) las actividades de operación		1,470,607,187	(148,538,093)
Flujo de efectivo en las actividades de inversión:			
Propiedades y equipo		(7,588,389)	58,658,836
Activos intangibles		(911,648)	(167,162)
Activos no corrientes mantenidos para la venta		-	(1,147,108)
Interés no controlante		(318)	354
Efectivo neto (usado en) provisto por las actividades de inversión		(8,500,353)	57,344,920
Flujo de efectivo en las actividades de financiación:			
Dividendos pagados en efectivo		(225,147,947)	-
Pago cánón arrendamiento financiero		365,476	-
Efectivo neto (usado en) provisto por las actividades de financiación		(224,792,371)	-
Aumento neto en efectivo y en equivalentes de efectivo		1,281,260,453	124,252,483
Efectivo y equivalente de efectivo al comienzo del periodo		1,923,152,766	2,837,636,314
Efectivo y equivalente de efectivo al final del periodo		\$ 3,204,413,219	2,961,888,797

Véanse las notas que forman parte integral de los estados financieros consolidados intermedios condensados


 ELIANA MONTAÑEZ SÁNCHEZ
 Representante Legal (*)


 EMILIO ALBERTO SÁNCHEZ
 Contador (*)
 T.P. 139326-T


 YESIKA PROLA MÁRQUEZ SALAZAR
 Revisor Fiscal de Citibank Colombia S.A.
 T.P. 152503-T
 Miembro de KPMG S.A.S.
 (Véase el informe del 14 de agosto de 2019)

* Los suscritos Representante legal y Contador Público certificamos que hemos verificado previamente las afirmaciones contenidas en los estados financieros consolidados intermedios condensados y que los mismos han sido preparados con información tomada fielmente de los libros de contabilidad de la Casa Matriz y Subordinadas.

CITIBANK COLOMBIA S.A. Y SUBORDINADAS GRUPO EMPRESARIAL
Notas a los Estados Financieros Intermedios Condensados Consolidados
Al 30 de junio de 2019
(Expresadas en miles de pesos, excepto cuando se indique lo contrario)

Nota 1. Entidad Reportante

Los Estados Financieros intermedios consolidados de Citibank Colombia S.A. y Subordinadas Grupo Empresarial incluyen los estados financieros de Citibank Colombia S.A., Cititrust Colombia S.A. Sociedad Fiduciaria, Citivalores S.A. Comisionista de Bolsa y Colrepfin Ltda.

Mediante documento privado inscrito en la Cámara de Comercio de Bogotá, se declara que se configuró Situación de Control y Grupo Empresarial desde el 28 de diciembre de 2010 en virtud de la cual la sociedad Citibank N.A., informa que ejerce control a través de su subordinada Citibank Overseas Investment Corporation (sociedad extranjera) sobre Citibank Colombia S.A., por medio de las cuales controla de manera indirecta a las sociedades Citivalores S.A., Comisionista de Bolsa, Cititrust Colombia S.A. Sociedad Fiduciaria y Colrepfin Ltda.

De acuerdo con la NIIF 10 - Estados Financieros Consolidados, Citibank Colombia S.A. es la entidad consolidante por cumplir con la definición de consolidación por control, así: "un inversor controla una participada cuando está expuesto, o tiene derecho, a rendimientos variables procedentes de su implicación en la participada y tiene la capacidad de influir en esos rendimientos a través de su poder sobre ésta.

Por ello, un inversor controla una participada si, y solo si, éste reúne todos los elementos siguientes:

- a) Poder sobre la participada
- b) Exposición o derecho a rendimientos variables procedentes de su implicación en la participada
- c) Capacidad de utilizar su poder sobre la participada para influir en el importe de los rendimientos del inversor".

Citibank Colombia S.A., entidad financiera de carácter privado, se constituyó mediante acta de organización del 19 de noviembre de 1976 y se protocolizó con escritura pública N° 1953 del 31 de diciembre de 1976, con domicilio principal en la ciudad de Bogotá D.C. (Colombia) en la carrera 9A No. 99-02; la duración establecida en los estatutos es hasta el 23 de diciembre de 2075, pero podrá disolverse antes de dicho término o prorrogarse. Mediante Resolución 3140 del 24 de septiembre de 1993, la Superintendencia Financiera de Colombia renovó con carácter definitivo su permiso de funcionamiento. Tiene por objeto social celebrar o ejecutar todas las operaciones y contratos legalmente permitidos a los establecimientos bancarios de carácter comercial con sujeción a los requisitos y limitación de la ley colombiana.

La Subordinada Cititrust Colombia S.A., Sociedad Fiduciaria de carácter privado, se constituyó mediante escritura pública No. 2600 del 23 de septiembre de 1991 de la Notaría Doce de Bogotá, D.C., con domicilio principal en la ciudad de Bogotá, D.C (Colombia) en la carrera 9 a No 99- 02.; la duración establecida en los estatutos es hasta el 23 de septiembre del 2090, pero podrá disolverse antes de dicho término o prorrogarse. Mediante Resolución 3613 del 4 de octubre de 1991 la Superintendencia Financiera de Colombia renovó su permiso de funcionamiento.

El objeto social de la Fiduciaria es la realización de todas las actividades fiduciarias autorizadas o que se autoricen el futuro a las sociedades fiduciarias, dentro de las restricciones legales, reglamentarias y estatutarias. El Banco tiene el 82.35% de participación en Cititrust Colombia S.A. Sociedad Fiduciaria.

La Subordinada Citivalores S.A., Comisionista de Bolsa, es una entidad privada que se constituyó el 31 de mayo de 1993, mediante escritura pública No. 1244, con domicilio principal en Bogotá D.C., y autorización por la Superintendencia de Valores (hoy Superintendencia Financiera de Colombia), mediante Resolución No. 749 del 16 de junio de 1993.

(Continúa)

CITIBANK COLOMBIA S.A. Y SUBORDINADAS GRUPO EMPRESARIAL.
Notas a los Estados Financieros Intermedios Condensados Consolidados
(Expresadas en miles de pesos, excepto cuando se indique lo contrario)

El objeto social de la Comisionista es el desarrollo del contrato de comisión para la compra y venta de valores inscritos en Bolsa de Valores y en el Registro Nacional de Valores; no obstante, podrá realizar otras actividades previa autorización de la Superintendencia Financiera de Colombia.

Colrepin Ltda., es una sociedad limitada constituida mediante escritura pública No. 885 de la Notaría 73 del Círculo de Bogotá el 10 de abril de 2008 bajo el nombre Colrepin Ltda.

Dentro del objeto social de la Compañía se encuentran las siguientes actividades, entre otras: a) prestación de servicios de call center de información a los usuarios o clientes de empresas del sector real o financiero, b) realización de estudios de investigaciones de crédito para terceros, c) la asunción de deudas de terceros o su recibo en delegación para el pago, así como la cesión de deudas propias, d) asesoría en materia legal, incluyendo la cobranza, e) la prestación de servicios de monitoreo y envío de alertas de fraude, y el análisis de reclamos presentados en caso de fraude por los clientes de empresas del sector real o financiero, entre otras.

Nota 2. Declaración de cumplimiento políticas contables.

Los estados financieros intermedios condensados consolidados de Citibank Colombia S.A. y Subordinadas, para el período de seis meses finalizado en junio de 2019, han sido preparados de acuerdo con la norma internacional de contabilidad 34 la cual está alineada con las normas de información financiera aceptadas en Colombia (NCIF), establecidas en la Ley 1314 de 2009, reglamentadas por el Decreto único reglamentario 2420 de 2015 modificado por los Decretos 2496 de 2015, 2131 de 2016 y 2170 de 2017 y 2483 de 2018.

El Decreto 2420 de 2015, requirió la aplicación del nuevo marco técnico normativo excepto lo dispuesto en relación con i) el tratamiento de cartera de crédito y su deterioro, ii) la clasificación y valoración de las inversiones, para estos casos continúa aplicando lo requerido en la Circular Básica Contable y Financiera de la Superintendencia Financiera de Colombia.

De acuerdo con lo establecido en la NIC 34, los estados financieros consolidados condensados son elaborados con la intención de poner al día el último informe de estados financieros consolidados anuales, haciendo énfasis en las nuevas actividades, hechos y circunstancias ocurridas durante el periodo intermedio que se reporta, sin duplicar información previamente publicada en el informe anual, por lo tanto; los estados financieros y sus notas intermedias deben leerse en conjunto con los estados financieros y sus notas anuales presentadas con corte al 31 de diciembre de 2018.

Para dar cumplimiento a la NIC 34, y en beneficio de la oportunidad y del costo de la información, Citibank Colombia S.A. y Subordinadas Grupo Empresarial, ha decidido preparar y publicar información financiera consolidada que incluye estados financieros consolidados condensados y notas explicativas seleccionadas.

Excepto por lo descrito a continuación, las políticas contables aplicadas en estos estados financieros consolidados condensados son las mismas aplicadas por el Banco y subsidiarias en los estados financieros separados para el año terminado al 31 de diciembre de 2018.

El Banco y subsidiarias ha adoptado la NIIF 16 Arrendamientos, como se describe a continuación, a partir del 1 de enero de 2019.

(Continúa)

CITIBANK COLOMBIA S.A. Y SUBORDINADAS GRUPO EMPRESARIAL.
Notas a los Estados Financieros Intermedios Condensados Consolidados
(Expresadas en miles de pesos, excepto cuando se indique lo contrario)

NIIF 16 Arrendamientos

La NIIF 16 introduce un modelo contable único de arrendamiento en balance para los arrendatarios. Un arrendatario reconoce un activo por el derecho de uso que representa su derecho a usar el activo subyacente y un arrendamiento pasivo que representa su obligación de hacer pagos de arrendamiento.

La NIIF 16 reemplaza la guía de arrendamientos existentes, incluida la NIC 17 Arrendamientos, IFRIC 4 Determinación de si un acuerdo contiene un arrendamiento, Arrendamientos operativos - Incentivos y SIC-27 Evaluación de la esencia de las transacciones que involucren la forma legal de un arrendamiento.

El Banco y subordinadas utilizó el enfoque retroactivamente con efecto acumulado de la aplicación inicial y no re- expresará la información comparativa del año 2018, permitiendo así, reconocer un pasivo por arrendamiento en la fecha de aplicación inicial para los arrendamientos anteriormente clasificados como un arrendamiento operativo utilizando la NIC 17.

Citibank Colombia S.A. y Subordinadas Grupo Empresarial midió su pasivo por arrendamiento al valor presente de los pagos por arrendamientos restantes, descontados usando la tasa incremental por préstamos del arrendatario en la fecha de aplicación inicial. Adicionalmente se excluyeron los costos directos iniciales de la medición del activo por derecho de uso en la fecha de aplicación inicial.

La naturaleza de los gastos relacionados con este arrendamiento, ahora cambiará, debido a que el Banco y subordinadas reconocerá un cargo por depreciación para el derecho de uso del activo y un gasto de intereses por el pasivo de arrendamiento.

Adicionalmente, el Banco y subordinadas aplicó la solución práctica de excluir los costos directos iniciales de la medición del activo por derecho de uso en la fecha de aplicación inicial de acuerdo con lo establecido en el párrafo C10d de la NIIF 16.

Anteriormente, Citibank Colombia S.A. y Subordinadas Grupo Empresarial, reconocía el gasto de arrendamiento operativo en línea recta durante el plazo del arrendamiento y los activos y pasivos se reconocían solo en la medida, en que hubiera una diferencia de tiempo entre los pagos reales del arrendamiento y el gasto reconocido.

Citibank Colombia S.A. y Subordinadas Grupo Empresarial incluirá como un pasivo, los pagos bajo el contrato de arrendamiento relacionados con su obligación de arrendamiento

Como resultado de la evaluación, el 1 de enero de 2019 Citibank Colombia S.A. y Subordinadas Grupo Empresarial reconoció un activo y un pasivo de arrendamiento por \$2,908,264, se utilizó una tasa incremental promedio del 3,70% para la medición inicial del pasivo y aplicó la NIIF 16 a todos los contratos celebrados antes del 1 de enero de 2019. En el mes de abril de 2019 se realizó un ajuste sobre el reconocimiento inicial por recálculo de acuerdo al modelo regional para la implementación de IFRS 16 por (\$247,006), registrando un valor inicial neto por \$2,661,258.

Al 30 de junio de 2019, se reconoció una depreciación por derecho de uso y gasto por intereses sobre los pasivos por arrendamientos, por \$336,194 y \$41,889 respectivamente.

(Continúa)

CITIBANK COLOMBIA S.A. Y SUBORDINADAS GRUPO EMPRESARIAL.
Notas a los Estados Financieros Intermedios Condensados Consolidados
(Expresadas en miles de pesos, excepto cuando se indique lo contrario)

Nota 3. Estacionalidad o carácter cíclico de las transacciones del período

Citibank Colombia S.A. y Subordinadas Grupo Empresarial, no están sujetas a estacionalidad de producto ni a un carácter cíclico, sus transacciones se han desarrollado de manera homogénea a lo largo del semestre, que terminó al 30 de junio de 2019.

Nota 4. Partidas Inusuales

Durante el período de seis meses finalizado el 30 de junio de 2019, no se presentaron partidas inusuales, por naturaleza, importe o incidencia.

Nota 5. Por naturaleza, importe o incidencia de cambio en estimaciones

El uso de estimaciones contables es una parte esencial de la preparación de los estados financieros consolidados, lo que implica la utilización de suposiciones basadas en la mejor información disponible. Las estimaciones contables llevan implícitos procesos de análisis y juicio profesional referentes a la incertidumbre de la ocurrencia de un evento o sobre el monto por el que se debe registrar una estimación.

Algunas de las estimaciones más comunes en Citibank Colombia S.A. y Subordinadas Grupo Empresarial son:

- La vida útil o las pautas de consumo esperadas de los beneficios económicos futuros incorporados en los activos depreciables.
- El valor de reconocimiento de las provisiones.
- Beneficios empleados
- Impuesto sobre la renta diferido
- Deterioro de las cuentas por cobrar
- Propiedades y equipo por derecho de uso

Si se producen cambios en las circunstancias en que se basa su estimación, es posible que ésta pueda necesitar ser revisada, como consecuencia de nueva información o de poseer más experiencia, por lo tanto, no se encuentra relacionada con períodos anteriores o con la corrección de errores.

El efecto de un cambio en una estimación contable se incluye en el estado consolidado de resultados del período en el que se produce el cambio y en los períodos futuros que afecte.

Para el semestre finalizado al 30 de junio de 2019, Citibank Colombia S.A. y Subordinadas Grupo Empresarial presenta cambio en la metodología del cálculo de sus estimaciones contables en los arrendamientos aplicando NIIF 16. Los estimados y supuestos son revisados, reconociendo dicha revisión en el período en el cual se realiza si la misma afecta dicho período o en el período de la revisión y los períodos futuros, si afecta tanto el período actual como futuro.

CITIBANK COLOMBIA S.A. Y SUBORDINADAS GRUPO EMPRESARIAL.
Notas a los Estados Financieros Intermedios Condensados Consolidados
(Expresadas en miles de pesos, excepto cuando se indique lo contrario)

Nota 6. Dividendos pagados

Los dividendos se decretan y pagan a los accionistas con base en la utilidad neta del periodo contable inmediatamente anterior.

Durante el primer semestre del año 2019 se distribuyeron dividendos en efectivo por \$450,295.694, así:

	No. Acciones o cuotas	Dividendo por acción o cuota	Total
Citibank Colombia S.A.	55,431,920	\$ 7,378	408,981,463
Cititrust Colombia S.A.	150,000	69,298	10,394,748
Citivalores S.A.	640,000	23,939	15,321,109
Colrepfin Ltda.	2,400,000	6,499	15,598,375
		\$	450,295,695

El 50% fueron de los dividendos fueron pagados en el mes de mayo y el otro 50% se constituyó una cuenta por pagar, que se cancelara en julio de 2019.

Nota 7. Sucesos después del período que se informa

Después del 30 de junio de 2019 y a la fecha del informe del Revisor Fiscal, no se reportan hechos o sucesos significativos que requieran ser revelados.

Nota 8. Valor razonable de instrumentos financieros

Se define como valor razonable al precio que sería recibido por vender un activo o pagado por transferir un pasivo en una transacción ordenada entre participantes del mercado en la fecha de la medición. Una medición a valor razonable supone que la transacción de venta del activo o transferencia del pasivo tiene lugar:

- a. En el mercado principal del activo o pasivo
- b. En ausencia de un mercado principal, en el mercado más ventajoso para el activo o pasivo
- c. El mercado principal o más ventajoso debe ser accesible para el Banco y sus subordinadas.

El valor razonable de un activo o un pasivo se mide utilizando los supuestos que los participantes del mercado utilizarían para fijar el precio del activo o pasivo, suponiendo que los participantes del mercado actúan en su mejor interés económico.

Una medición a valor razonable de un activo no financiero tendrá en cuenta la capacidad del participante del mercado para generar beneficios económicos mediante la utilización del activo en su máximo y mejor uso, o mediante la venta de éste a otro participante del mercado que utilizaría el activo en su máximo y mejor uso.

El Banco y sus subordinadas utilizan las técnicas de valoración que resultan más apropiadas a las circunstancias y sobre las cuales existan datos suficientes disponibles para medir el valor razonable,

(Continúa)

CITIBANK COLOMBIA S.A. Y SUBORDINADAS GRUPO EMPRESARIAL.
Notas a los Estados Financieros Intermedios Condensados Consolidados
(Expresadas en miles de pesos, excepto cuando se indique lo contrario)

maximizando el uso de datos de entrada observables relevantes y minimizando el uso de datos de entrada no observables.

Jerarquía del valor razonable

Todos los activos y pasivos para los cuales se mide o se revela el valor razonable en los estados financieros consolidados se categorizan dentro de la jerarquía de valor razonable, como se describe a continuación, considerando para ello el dato de entrada de nivel inferior que sea significativo para la medición del valor razonable en su conjunto:

Datos de entrada de Nivel 1: precios cotizados (sin ajustar) en mercados activos para activos o pasivos idénticos.

Datos de entrada de Nivel 2: técnicas de valoración para las cuales los datos de entrada son distintos de los precios cotizados incluidos en el Nivel 1, pero son observables para el activo o pasivo, directa o indirectamente.

Datos de entrada de Nivel 3: técnicas de valoración para las cuales los datos de entrada no son observables para el activo o pasivo.

Para los activos y pasivos reconocidos en los estados financieros consolidados en forma recurrente, al cierre de cada período sobre el que se informa, el Banco y sus subordinadas determinan si han ocurrido transferencias entre los niveles de la jerarquía de valor razonable, a través de la reevaluación de su categorización, considerando para ello el dato de entrada de nivel inferior que sea significativo para la medición del valor razonable en su conjunto.

Al 30 de junio de 2019 no se presentaron transferencias de activos y pasivos financieros por nivel de jerarquía.

La administración del Banco y sus Subordinadas determinan las políticas y procedimientos a seguir, para las mediciones recurrentes de los activos y pasivos financieros medidos a valor razonable a través de resultados.

Nota 9. Efectivo y equivalentes de efectivo

El detalle del efectivo y equivalentes de efectivo en moneda legal y extranjera reexpresada a moneda legal, al 30 de junio de 2019 y 31 de diciembre de 2018, comprenden lo siguiente:

	<u>30 de junio de 2019</u>	<u>31 de diciembre de 2018</u>
Moneda legal		
Caja (1)	\$ 59,219,741	56,436,446
Banco de la República de Colombia (1)	862,383,803	629,224,279
Bancos y otras entidades financieras a la vista	7,537,756	6,870,354
	<u>\$ 929,141,300</u>	<u>692,531,079</u>

(Continúa)

CITIBANK COLOMBIA S.A. Y SUBORDINADAS GRUPO EMPRESARIAL.
Notas a los Estados Financieros Intermedios Condensados Consolidados
(Expresadas en miles de pesos, excepto cuando se indique lo contrario)

Moneda Extranjera	30 de junio de 2019	31 de diciembre de 2018
Caja	\$ 72,990,266	77,158,089
Bancos y otras entidades financieras a la vista	100,286,094	59,827,777
Remesas en tránsito	-	51,522
	<u>173,276,360</u>	<u>137,037,388</u>
Total Efectivo	<u>1,102,417,660</u>	<u>829,568,467</u>
Operaciones de Mercado Monetario (2)	<u>2,101,995,559</u>	<u>1,093,584,299</u>
Total efectivo y equivalentes	<u>\$ 3,204,413,219</u>	<u>1,923,152,766</u>

(1) Al 30 de junio de 2019 y 31 de diciembre de 2018, la caja y los depósitos en el Banco de la República en moneda legal, por \$921,603,544 y \$685,660,725, respectivamente computan para efectos del encaje requerido que el Banco debe mantener sobre los depósitos recibidos de clientes, de acuerdo con las disposiciones legales.

(2) La variación de 2019 a 2018, corresponde principalmente a compromisos de transferencia de inversiones en simultaneas activas, con vencimiento los primeros días de julio de 2019.

Nota 10. Instrumentos Derivados

El siguiente es el detalle de los instrumentos derivados activos y pasivos al 30 de junio de 2019 y 31 de diciembre de 2018:

	Moneda	30 de Junio de 2019		31 de diciembre de 2018	
		Monto Ncional en su moneda original	Valor Razonable	Monto Ncional en su moneda original	Valor Razonable
Activo	COP	-	\$ (229,975,305)	-	\$ (46,912,039)
	USD	72,193	231,447,420	14,661	47,649,746
	CAD	-	13	-	-
Operaciones de contado	GBP	(1,185)	(4,821,674)	-	-
	EUR	788	2,875,545	-	-
	PEN	(12)	(11,739)	-	-
	AUD	578	1,298,740	(151)	(563,274)
	KRW	58,923	164,394	-	-
			<u>977,394</u>		<u>174,433</u>

(Continúa)

CITIBANK COLOMBIA S.A. Y SUBORDINADAS GRUPO EMPRESARIAL.
 Notas a los Estados Financieros Intermedios Condensados Consolidados
 (Expresadas en miles de pesos, excepto cuando se indique lo contrario)

	Moneda	30 de Junio de 2019		31 de diciembre de 2018	
		Monto Ncional en su moneda original	Valor Razonable	Monto Ncional en su moneda original	Valor Razonable
Contratos Forward de especulación	COP	-	1,695,780,003	-	(83,936,581)
	USD	(514,276)	(1,648,598,052)	39,414	128,084,428
	CHF	602	1,976,354	6	21,066
	GBP	(4)	(16,207)	-	-
	CAD	-	-	-	311
	SEK	(89)	(30,617)	42	15,109
	EUR	(2,088)	(7,615,324)	11,086	41,264,067
			<u>41,496,157</u>		<u>85,448,400</u>
Swaps de especulación	COP	-	(221,057,745)	-	(310,024,438)
	USD	76,381	244,852,767	104,643	340,063,766
			<u>23,795,022</u>		<u>30,039,328</u>
Opciones de especulación	COP	-	7,549,184	-	25,471,449
Total activos			<u>\$ 73,817,757</u>		<u>\$ 141,133,610</u>

Pasivo	Moneda	30 de Junio de 2019		31 de diciembre de 2018	
		Monto Ncional en su moneda original	Valor Razonable	Monto Ncional en su moneda original	Valor Razonable
Operaciones de contado	COP	-	\$ 41,507,771	-	\$ 15,702,050
	USD	(12,257)	(39,293,995)	(4,368)	(14,196,163)
	EUR	469	1,710,452	-	-
	GBP	(1,185)	(4,824,188)	(382)	(1,422,949)
	AUD	577	1,296,906	-	-
	PEN	(12)	(11,738)	-	-
	KRW	58,923	164,394	-	-
			<u>549,602</u>		<u>82,938</u>
Contratos Forward de especulación	COP	-	(1,341,065,381)	-	(944,480,060)
	USD	435,934	1,397,460,889	297,066	965,390,239
	EUR	(1,180)	(4,305,941)	11,238	41,831,433
	CHF	602	1,976,121	6	21,066
	GBP	(4)	(16,205)	-	-
	SEK	(93)	(32,030)	42	15,109
	UVR	308	82,304	-	-
			<u>54,099,757</u>		<u>62,777,787</u>

(Continúa)

CITIBANK COLOMBIA S.A. Y SUBORDINADAS GRUPO EMPRESARIAL.
Notas a los Estados Financieros Intermedios Condensados Consolidados
(Expresadas en miles de pesos, excepto cuando se indique lo contrario)

Pasivo	Moneda	30 de Junio de 2019		31 de diciembre de 2018	
		Monto Ncional en su moneda original	Valor Razonable	Monto Ncional en su moneda original	Valor Razonable
Swaps de especulación	COP	-	(246,675,743)	-	(314,821,702)
	USD	81,782	262,165,572	102,877	334,325,484
			<u>15,489,829</u>		<u>19,503,782</u>
Opciones de especulación	COP	-	7,588,056	-	25,530,440
Total Pasivos			<u>\$ 77,727,244</u>		<u>\$ 107,894,947</u>

Nota 11. Activos financieros de inversión

El siguiente es el detalle de los activos financieros de inversiones al 30 de junio de 2019 y 31 de diciembre 2018:

	Al 30 de junio de 2019	Al 31 de diciembre de 2018
Inversiones negociables títulos de deuda (1)		
Inversiones a valor razonable con cambios en resultados - instrumentos representativos de deuda	\$ 1,120,834,977	1,765,540,537
Inversiones a valor razonable con cambios en resultados entregados en operaciones de mercado monetario - instrumentos representativos de deuda (derechos de transferencia)	1,376,942,661	1,157,013,218
Inversiones a valor razonable con cambios en resultados entregadas en garantía de operaciones con instrumentos derivados - instrumentos representativos de deuda	170,065,249	93,939,100
Subtotal inversiones en títulos de deuda	<u>2,667,842,887</u>	<u>3,016,492,855</u>
Inversiones en derechos fiduciarios (2)	78,365	78,313
Instrumentos Derivados	73,817,757	141,133,610
Total activos financieros de inversión a valor razonable con cambios en resultados (3)	<u>\$ 2,741,739,009</u>	<u>3,157,704,778</u>

(Continúa)

CITIBANK COLOMBIA S.A. Y SUBORDINADAS GRUPO EMPRESARIAL
Notas a los Estados Financieros Intermedios Condensados Consolidados
 (Expresadas en miles de pesos, excepto cuando se indique lo contrario)

(1) Los títulos de deuda son emitidos por la Tesorería General de la Nación.

(2) La disminución en inversiones corresponde principalmente a la compensación del neto entre la disminución por menor inversión en TES por \$644,705,560, y aumento en repos y simultaneas derivado por \$219,929,442, de acuerdo a la estrategia de liquidez del Banco.

A valor razonable con cambios en el ORI – Instrumentos de patrimonio

El siguiente es el detalle de los instrumentos de patrimonio al 30 de junio de 2019 y 31 de diciembre de 2018:

Razón social	% Participación	Fecha del informe de Valoración	Costo Adquisición	Valor de mercado	Calificación por riesgo crediticio (*)	30 de junio de 2019	
						Dividendos recibidos	Ganancia o pérdida no realizada en el ORI
Credibanco S.A	6.69%	5/31/2019	\$ 50,549,581	56,971,803	A	966,010	6,422,222
Bolsa de Valores (1)	0.301%	6/30/2019	192,000	2,285,920	A	-	2,093,920
Cámara de Riesgo Central de contraparte S.A.	1.36%	6/30/2018	550,001	533,498	A	26703	-16,503
ACH S.A.	2.45%	12/31/2018	247,445	6,150,384	A	82143	5,902,939
Cámara de compensación de divisas de Colombia S.A	3.19%	6/30/2018	79,688	973,781	A	50,351	894,093
			\$ 51,618,715	66,915,386		1,125,207	15,296,671
31 de diciembre de 2018							
Razón social	% Participación	Fecha del informe de Valoración	Costo Adquisición	Valor de mercado	Calificación por riesgo crediticio (*)	Dividendos recibidos	Ganancia o pérdida no realizada en el ORI
Credibanco S.A	6.69%	31/12/2018	\$ 50,549,581	52,485,644	A	1,738,840	1,936,063
Bolsa de Valores (1)	0.301%	31/12/2018	192,000	2,180,360	A	-	1,988,360
Cámara de Riesgo Central de contraparte S.A.	1.36%	6/30/2018	550,001	533,498	A	32,177	(16,503)
ACH S.A.	2.45%	6/30/2018	247,445	5,758,328	A	355,847	5,510,883
Cámara de compensación de divisas de Colombia S.A	3.19%	6/30/2018	79,688	973,781	A	48,704	894,093
			\$ 51,618,715	61,931,611		2,175,568	10,312,896

(*) La calificación corresponde al resultado obtenido de la evaluación por riesgo crediticio.

(Continúa)

CITIBANK COLOMBIA S.A. Y SUBORDINADAS GRUPO EMPRESARIAL.
Notas a los Estados Financieros Intermedios Condensados Consolidados
 (Expresadas en miles de pesos, excepto cuando se indique lo contrario)

Al 30 de junio de 2019 y 31 de diciembre de 2018, los activos financieros de inversión a valor razonable fueron valorados con base en precios publicados por el proveedor de precios autorizado, por lo tanto, no se requieren provisiones o pérdidas por calificación de riesgo crediticio.

(1) Las acciones al 30 de junio de 2019 y 31 de diciembre de 2018 en la (BVC) corresponden a la inversión obligatoria por parte de Citivalores S.A., sociedad comisionista de bolsa.

Excepto por lo descrito anteriormente, las inversiones con cambios en el ORI no presentan restricciones ni gravámenes de índole jurídica o financiera.

A continuación, se revela el detalle de los activos financieros de inversión según el nivel de jerarquía de valor razonable:

Activos Financieros de Inversión	30 de junio de 2019			31 de diciembre de 2018		
	Nivel I	Nivel II	Nivel III	Nivel I	Nivel II	Nivel III
Activos financieros a valor razonable con cambios en resultados	\$ 2,667,842,887	73,817,757	-	3,016,492,855	141,133,610	-
Activos Financieros a valor razonable con cambios en el ORI	231,618,171	-	64,629,466	263,138,779	-	59,751,251
Inversiones en derechos fiduciarios (1)	-	-	78,365	-	-	78,313
Total Activos Financieros	\$ 2,899,461,058	73,817,757	64,707,831	3,279,631,634	141,133,610	59,829,564

(1) Para la determinación del valor patrimonial, con una participación de Citivalores del 5.263% del total del Fideicomiso FAP ASOBOLSA, se tomaron los estados financieros del patrimonio autónomo correspondientes al 30 de junio de 2019 y 31 de diciembre de 2018.

Pasivos Financieros de Inversión	30 de junio de 2019	31 de diciembre de 2018
	Nivel II	Nivel II
Pasivos financieros a valor razonable con cambios en resultados	\$ 77,727,244	107,894,947
Total Pasivos Financieros	\$ 77,727,244	107,894,947

Al 30 de junio de 2019, no se presentan reclasificaciones entre los niveles de jerarquías, ni reclasificaciones entre activos financieros.

Sobre los activos financieros en títulos de deuda e instrumentos de patrimonio a valor razonable no existen restricciones jurídicas o económicas, pignoraciones ni embargos, no hay limitación en su titularidad.

(Continúa)

CITIBANK COLOMBIA S.A. Y SUBORDINADAS GRUPO EMPRESARIAL.
Notas a los Estados Financieros Intermedios Condensados Consolidados
(Expresadas en miles de pesos, excepto cuando se indique lo contrario)

Nota 12. Cartera de créditos

El portafolio de cartera de crédito, neto en libros ascendía al 30 de junio de 2019 y al 31 de diciembre de 2018 a \$2,932,137,175 y \$2,747,101,245, respectivamente.

El movimiento del deterioro, al 30 de junio de 2019 y al 31 de diciembre de 2018, es el siguiente:

		<u>30 de junio de 2019</u>	<u>31 de diciembre de 2018</u>
Saldo inicial	\$	965,080	272,313,213
Más:			
Provisión cargada a gastos de operación		16,416,180	335,804,516
Menos:			
Prestamos Castigados		-	390,931,986
Recuperación cartera castigada		-	42,121,304
Reintegros de provisión - Recuperación		14,422,398	174,099,359
Saldo final (1)	\$	<u>2,958,862</u>	<u>965,080</u>

(1) Deterioro para Cartera de Créditos

El incremento en el deterioro de la cartera, al 30 de junio de 2019, corresponde principalmente al aumento del riesgo de crédito de varios clientes, los cuales pasaron de la etapa 1 a 2 y por consiguiente el porcentaje de deterioro aplicado se incrementó significativamente.

El siguiente es el detalle del deterioro calculado bajo la NIIF 9 – Instrumentos Financieros, al 30 de junio de 2019 y 31 de diciembre de 2018:

Etapa	30 junio de 2019		31 de diciembre de 2018	
	Exposición	Deterioro	Exposición	Deterioro
1	\$2,909,458,421	2,477,179	2,747,869,665	963,997
2	25,637,616	481,683	196,660	1,083
3	-	-	-	-
Total Cartera	<u>2,935,096,037</u>	<u>2,958,862</u>	<u>2,748,066,325</u>	<u>965,080</u>

Al 30 de junio de 2019 y 30 de junio de 2018, no existen créditos en mora mayor a 30 días.

Las cifras de exposición y deterioro corresponden tanto al valor principal de la deuda, como al valor de los intereses causados y los otros conceptos relacionados a la cartera de créditos.

(Continúa)

CITIBANK COLOMBIA S.A. Y SUBORDINADAS GRUPO EMPRESARIAL.
Notas a los Estados Financieros Intermedios Condensados Consolidados
 (Expresadas en miles de pesos, excepto cuando se indique lo contrario)

Medición del valor razonable de la cartera de créditos

La medición del valor razonable para la cartera de créditos, ha sido clasificada como Nivel 3 - Datos de entrada no observables. La técnica de valoración usada fue flujos de caja descontados según la cual el modelo de valuación considera el valor presente del pago esperado descontado, utilizando una tasa de descuento. El pago esperado se determina, considerando el vencimiento del crédito. Las variables utilizadas fueron el promedio ponderado de las tasas de colocación con base en el detalle de la cartera transmitida a la Superintendencia Financiera de Colombia, plazo promedio establecido según el tipo de producto (Instalamentos, Tarjetas de Crédito, Rotativos, Sobregiros, Otros), las tasas de descuento utilizadas corresponden a las tasas de colocación emitidas por el Banco de la República para el periodo de revelación de acuerdo al producto y al plazo de vencimiento. De acuerdo con los resultados, respecto a la variación del valor razonable observamos que se ve afectado por los volúmenes.

A continuación, se indica el valor razonable de la cartera de créditos por tipo de producto:

Producto	Valor razonable a 30 de Junio de 2019	Valor razonable a 31 de diciembre de 2018
Tarjeta de crédito	23,509,557	20,408,138
Loans	2,849,684,438	2,686,797,761
Sobregiros	35,148,811	18,379,530
Total Cartera	\$ 2,908,342,806	2,725,585,429

Nota 13. Cuentas por Cobrar

Al cierre del 30 de junio de 2019, las cuentas por cobrar disminuyeron respecto al 31 de diciembre de 2018 en 54,337,120 principalmente por el pago de Scotiabank por la venta de banca de consumo por \$81,997,579 compensado con un aumento en operaciones pendientes de cumplir de tesorería por \$30,812,361.

Nota 14. Activos Tangibles

La variación de activos tangibles se encuentra representada principalmente por la entrada en vigencia de NIIF 16, ver nota 14.1 y por la compra de un piso para oficina en Barranquilla por \$1,277,300 y adecuaciones por 1,662,856.

CITIBANK COLOMBIA S.A. Y SUBORDINADAS GRUPO EMPRESARIAL
Notas a los Estados Financieros Intermedios Condensados Consolidados
(Expresadas en miles de pesos, excepto cuando se indique lo contrario)

Nota 14.1 Propiedades y equipo por derecho de uso

A continuación, se presenta el detalle de las propiedades y equipo por derecho de uso al 30 de junio de 2019, como resultado de la implementación de IFRS 16:

Sucursal	Al 1 de enero de 2019	Depreciación	Al 30 de junio de 2019
Manga	\$ 79,766	19,652	60,114
Buenaventura	171,843	37,482	134,361
One plaza	608,943	70,313	538,630
Carvajal	724,932	84,209	640,723
Centro internacional Calle 72	705,601	81,826	623,775
	370,173	42,712	327,461
Propiedades y equipo por derechos de uso	\$ 2,661,258	336,194	2,325,064

Nota 15. Otros Activos

La variación en otros activos por \$583,239, corresponde principalmente a disminución de anticipos a proveedores por \$257,978 y cuentas por cobrar a empleados \$277,143.

Nota 16. Depósitos y exigibilidades

De acuerdo a lo establecido en NIIF 9, en su reconocimiento inicial, las obligaciones generadas por depósitos y exigibilidades son reconocidas a valor razonable, menos los costos de transacción que sean directamente atribuibles. En el caso de Citibank Colombia S.A. y sus subordinadas, el valor razonable de la obligación corresponde al valor captado. En su reconocimiento posterior el valor razonable de los depósitos a término fue estimado basado en el valor descontado de los flujos de caja usando la apropiada tasa de descuento aplicable a la madurez del depósito, el Banco reconoce el importe de estos costos como un gasto.

El siguiente es el detalle de los depósitos y exigibilidades:

	30 de junio de 2019	31 de diciembre de 2018
Depósitos en cuenta corriente (1)	\$ 2,935,088,932	2,465,467,382
Certificados de depósito a término (2)	75,631,498	106,107,110
Depósitos de ahorro (1)	1,751,542,971	1,877,887,343
Banco y corresponsales (1)	55,276,149	39,162,869
Depósitos especiales(1)	95,125,626	131,983,372
Exigibilidades por servicios	35,850,092	32,641,169
Servicios de recaudo (2)	5,768,271	15,098,060
	\$ 4,954,283,539	4,668,347,305

(Continúa)

CITIBANK COLOMBIA S.A. Y SUBORDINADAS GRUPO EMPRESARIAL
Notas a los Estados Financieros Intermedios Condensados Consolidados
(Expresadas en miles de pesos, excepto cuando se indique lo contrario)

Al 30 de junio de 2019 el valor razonable de los certificados de depósito a término asciende a \$79,080,303

- (1) Al 30 de junio de 2019 la variación con respecto a diciembre de 2018, corresponde al incremento en depósitos cuentas corrientes por \$469,621,550 así como la disminución en depósitos cuentas de ahorros por \$126,344,372, en ambos casos especialmente por clientes de Custodia Global. Los depósitos especiales presentaron disminución por \$36,857,746 principalmente por operación de recaudo de clientes registradas al corte de diciembre 2018 y el saldo de los CDTs disminuyó en \$30,475,612 por las respectivas redenciones por vencimiento.
- (2) La variación corresponde a la estrategia de negocio de reducir el saldo de los CDTs y servicios de recaudo.

Nota 17. Operaciones del mercado monetario

Al cierre del 30 de junio de 2019, la variación de \$748,871,887 corresponde principalmente al incremento en operaciones repo \$769,537,218, por operaciones efectuadas el último día en el mes de junio y a la disminución en fondos interbancarios por \$60,003,352.

Nota 18. Pasivos por arrendamientos financieros:

A continuación, se presenta el detalle de los pasivos por arrendamiento al 30 de junio de 2019, como resultado de la implementación de IFRS 16

Sucursal	Al 1 de enero de 2019	Cánon	Intereses	Al 30 de junio de 2019
Manga	\$ 79,766	20,339	1,180	60,607
Buenaventura	171,843	40,047	2,523	134,319
One plaza	608,943	76,401	9,870	542,412
Carvajal	724,932	91,554	11,864	645,242
Centro internacional	705,601	88,389	11,437	628,649
Calle 72	370,173	38,746	5,014	336,441
Propiedades y equipo por derechos de uso	\$ 2,661,258	355,476	41,888	2,347,670

Nota 19. Cuentas por pagar:

Al 30 de junio de 2019 el incremento en cuentas por pagar por \$232,617,866 se encuentra explicado principalmente por el 50% de los dividendos decretados en mayo del 2019, por \$225,147,847, los cuales se pagaron en julio de 2019.

(Continúa)

CITIBANK COLOMBIA S.A. Y SUBORDINADAS GRUPO EMPRESARIAL.
Notas a los Estados Financieros Intermedios Condensados Consolidados
 (Expresadas en miles de pesos, excepto cuando se indique lo contrario)

Nota 20. Beneficios a empleados:

Al 30 de junio de 2019 la disminución en beneficios a empleados por \$10,641,063 corresponde principalmente al pago de bonificaciones en el mes de enero de 2019 y beneficios a empleados de acuerdo con los planes otorgados como CAP Awards, deferred cash y cash in lieu.

Nota 21. Provisiones

A continuación, se presenta la composición de las provisiones al 30 de junio de 2019 y 31 de diciembre de 2018:

	<u>30 de junio de 2019</u>	<u>31 de diciembre 2018</u>
Multas y sanciones otras entidades administrativas (1)	181,496	-
Multas , sanciones y litigios	818,175	839,189
Otras Provisiones (2)	9,476,851	16,241,481
Total provisiones	\$ 10,476,522	17,080,670

- (1) Corresponde a multa impuesta por cliente de la Banca de Consumo ante la Superintendencia de Industria y Comercio por protección de datos, por \$100,000 la cual fue notificada en enero de 2019, al igual que multa impuesta por Superintendencia Financiera de Colombia por omisión del proceso de verificación de sellos en pago de un cheque por \$81,496 la cual fue notificada en mayo de 2019.
- (2) La disminución en diversas otras corresponde principalmente al pago del tercer y cuarto trimestre de 2018 del seguro de depósito por \$4,765,901, regularización de provisiones de facturas de redes locales y franquicias por \$700,880 y disminución de provisión de puntos de tarjeta de crédito de clientes corporativos por redención \$79,870.

Nota 22. Impuesto a las Ganancias

El gasto por el impuesto a las ganancias se reconoce, en cada uno de los periodos intermedios, sobre la base de la mejor estimación de la tasa impositiva que se espera para el periodo contable anual. La tasa tributaria efectiva del grupo respecto de operaciones continuas para el periodo de tres meses terminado el 30 de junio de 2019 fue de 39.94% (Periodo de tres meses terminado al 30 de junio de 2018 fue del 26.94%). El incremento de 12.99% en la tasa efectiva de tributación se origina principalmente por los siguientes factores:

- La tarifa del impuesto de renta se redujo un punto al pasar la tarifa del 34% en el 2018 al 33% en el 2019 de acuerdo a lo establecido en el artículo 80 de la Ley 1943 de 2018.
- En el año 2018 se registró un reintegro de provisión de impuesto de renta por valor de \$25.766.818.
- En el año 2018 se generó un gasto por impuesto a las ganancias ocasionales por valor de \$18.848.576 por concepto de Premium, es decir, la utilidad generada en la venta de la banca de consumo a Scotiabank Colpatria

(Continúa)

CITIBANK COLOMBIA S.A. Y SUBORDINADAS GRUPO EMPRESARIAL.
Notas a los Estados Financieros Intermedios Condensados Consolidados
(Expresadas en miles de pesos, excepto cuando se indique lo contrario)

- En el año 2018 se generó un impuesto a cargo por la renta líquida por recuperación de deducciones por depreciación, en la enajenación de activos fijos asociados a la banca de consumo, por valor de \$12.504.618.

La tasa tributaria efectiva del Grupo respecto de operaciones continuas para el período de seis meses terminado el 30 de junio de 2019 fue de 39.04% (Período de seis meses terminado al 30 de junio de 2018 fue del 29.76%). El incremento de 9.28% en la tasa efectiva de tributación se origina principalmente por los siguientes factores:

- La tarifa del impuesto de renta se redujo un punto al pasar la tarifa del 34% en el 2018 al 33% en el 2019 de acuerdo a lo establecido en el artículo 80 de la Ley 1943 de 2018.
- En el año 2018 se registró un reintegro de provisión de impuesto de renta por valor de \$25.766.818.
- En el año 2018 se generó un gasto por impuesto a las ganancias ocasionales por valor de \$18.848.576 por concepto de Premium, es decir, la utilidad generada en la venta de la banca de consumo a Scotiabank Colpatría.
- En el año 2018 se generó un impuesto a cargo por la renta líquida por recuperación de deducciones por depreciación, en la enajenación de activos fijos asociados a la banca de consumo, por valor de \$12.504.618.

Nota 23. Otros Pasivos

El aumento en \$8,529,932 de los otros pasivos, corresponde principalmente al servicio de recaudo para productos a Scotiabank Colpatría por valor de \$10,396,512, y disminución en ingresos recibidos por anticipado por 1,764,603.

Nota 24. Transacciones con Partes Relacionadas

De acuerdo a la política contable de Citibank Colombia S.A. y Subordinadas Grupo Empresarial, una parte relacionada es una persona o entidad que está relacionada con la entidad que prepara sus estados financieros en las cuales se podría ejercer control o control conjunto sobre la entidad que informa; ejercer influencia significativa sobre la entidad que informa; o ser considerado miembro del personal clave de la gerencia de la entidad que informa o de una controladora de la entidad que informa. Dentro de la definición de parte relacionada se incluye:

Personas y/o familiares relacionados con la entidad, entidades que son miembros del mismo grupo (controladora y subsidiaria), asociadas o negocios conjuntos de la entidad o de entidades del grupo, planes de beneficio postempleo para beneficio de los empleados de la entidad que informa o de una entidad relacionada.

CITIBANK COLOMBIA S.A. Y SUBORDINADAS GRUPO EMPRESARIAL.
Notas a los Estados Financieros Intermedios Condensados Consolidados
 (Expresadas en miles de pesos, excepto cuando se indique lo contrario)

Las partes relacionadas para Citibank Colombia S.A. y Subordinadas Grupo Empresarial son las siguientes:

1. Accionistas con participación igual o superior al 10% junto con las transacciones realizadas con sus partes relacionadas tal como se define en la política contable del Banco y Subordinadas.
2. Miembros de la Junta Directiva: Se incluyen los miembros de junta directiva principal y suplente junto con las transacciones realizadas con sus partes relacionadas tal como se define en la política contable de Citibank Colombia S.A. y Subordinadas Grupo Empresarial.
3. Personal clave de la gerencia: incluye al Presidente y Vicepresidentes del Banco y subordinadas que son las personas que participan en la planeación, dirección y control de Citibank Colombia S.A. y Subordinadas Grupo Empresarial.
4. Compañías vinculadas: incluye las compañías que son miembros del mismo grupo (controladora y subsidiaria), asociadas o negocios conjuntos de la entidad o de entidades del grupo.

Todas las transacciones con partes relacionadas se realizan a condiciones de mercado, los saldos más representativos al 30 de junio de 2019 y 2018, con partes relacionadas, están incluidos en las siguientes cuentas de Citibank Colombia S.A. y Subordinadas Grupo Empresarial:

	30 de junio de 2019	30 de junio de 2018
Ingresos		
Honorarios y Servicios Bancarios		
Citishare Corporation (1)	\$ -	7,556,465
Citibank N.A. IBF	11,301	124,628
Citibank N.A.	112,400	160,671
Comisiones		
Citibank N.A. (2)	20,495,397	24,591,731
Citigroup Global Markets Inc. (2)	1,587,339	4,448,157
Citibank Intl Bkg Fac NY (2)	1,538,789	3,886,008
Citibank N.A. London Branch	345,090	504,357
Citibank Europe Plc	182,124	430,388
Citigroup Global Markets Limited	437,226	37,669
Citibank N.A. Puerto Rico (6)	1,675,043	435,361
Banco Nacional de Mexico S.A.	3,045	37,297
Citibank N.A. Ecuador (6)	1,966,581	1,046,671
Citibank N.A. Bahamas	317,320	181,972
Citigroup Technology, Inc.(2)	2,468,627	5,721,422
Banco Nacional de Mexico, S.A.	1,031,131	1,110,624
Citibank del Peru S.A. (6)	2,860,356	1,133,499
Citibank N.A. Panamá	2,026,721	3,323,024
Banco Citibank CMB (Costa Rica) S.A. (6)	1,368,663	384,732
Citibank (Trinidad & Tobago) Limited (6)	931,167	207,044
Pasan	\$ 39,358,320	55,321,720

(Continúa)

CITIBANK COLOMBIA S.A. Y SUBORDINADAS GRUPO EMPRESARIAL.
Notas a los Estados Financieros Intermedios Condensados Consolidados
(Expresadas en miles de pesos, excepto cuando se indique lo contrario)

	30 de junio de 2019	30 de junio de 2018
Vienen	\$ 39,358,320	55,321,720
Citibank N.A. Republica Dominicana (6)	1,132,031	300,244
Citibank N.A. Guatemala (6)	1,212,974	328,639
Citibank N.A. Jamaica (6)	482,811	163,009
Banco de Honduras S.A	193,260	167,749
Citibank N.A. Uruguay (6)	261,597	91,782
Citibank N.A. El Salvador	208,090	88,551
Citibank N.A. Paraguay	313,654	72,357
Citibank, N.A. Haiti	247,069	19,846
Otros	1,655,413	1,018,801
Citibank N.A. London	1,066,039	1,036,373
Citibank N.A. Singapore Branch	1,140,434	1,420,795
Citibank N.A. Hong Kong	60,723	128,726
Citi International Financial Services CIFS	338,661	7,189,369
Citigroup Global Markets INC. CGMI	214,113	548,667
Ingreso por intereses Overnight:		
Citibank N.A (3)	12,162,294	2,250,701
Ingresos por Valoración		
Operaciones Spot		
Moneda		
Spots sobre moneda		
Citibank N.A London	6,401	4,443
Títulos		
Spots sobre Títulos		
Citigroup Global Markets Inc	560,565	-
Operaciones Forward		
Citibank N.A London (4)	15,799,282	7,155,033
Operaciones Forward títulos		
Swaps		
Citibank N.A (4)	32,305,640	-
Opciones		
Citibank N.A London (4)	5,870,878	7,380,163
Ingresos por Realización		
Operaciones Forwards moneda		
Citibank N.A London (4)	145,989,250	63,514,200
Operaciones Forwards títulos		
Citigroup Global Markets Limited CGML (5)	3,259,292	1,103,241
Swaps		
Citibank N.A (4)	1,207,138	-
Opciones		
Citibank N.A London (4)	4,067,588	3,503,966
Ingreso por Venta de Títulos (Spot)		
Citigroup Global Markets Inc. CGMI	36,963	12,884
Total Ingresos	\$ 269,150,480	152,821,259

(Continúa)

CITIBANK COLOMBIA S.A. Y SUBORDINADAS GRUPO EMPRESARIAL.
Notas a los Estados Financieros Intermedios Condensados Consolidados
 (Expresadas en miles de pesos, excepto cuando se indique lo contrario)

- (1) La variación corresponde a la venta de la Banca de Consumo a Scotiabank Colpatría el 30 de junio de 2018.
- (2) Disminución corresponde al plan de reducción de gastos global, que incluye los servicios prestados por Citibank Colombia y Subordinadas a compañías vinculadas.
- (3) La variación corresponde al incremento de operaciones overnight, con Citibank N.A. de acuerdo a la estrategia del negocio.
- (4) El incremento está dado por la volatilidad de la tasa durante el año y el incremento de negociaciones con Londres y Citibank N.A.
- (5) La variación corresponde a las negociaciones del producto Non Delivery Forward sobre TES con Citigroup Global Markets Limited.
- (6) El incremento en los ingresos corresponde principalmente a los siguientes puntos:
 - Al efecto de la TRM por la devaluación durante el 2019.
 - Nuevos servicios por el incremento de los Hubs.
 - Por el nuevo modelo de facturación con base a gastos locales y corporativos.

	30 de junio de 2019	30 de junio de 2018
Gastos		
Intereses		
Comisiones y Honorarios		
Bahamex	\$ 817	-
Citi Info S. de R.L. de C.V	-	730
Citibank Canada	7,939	35,874
Citibank Europe Plc France	32,327	155,397
Citibank Europe plc Hungarian Branch Office	21,069	22,533
Citibank Europe plc Hungary	50,700	77,049
Citibank Europe Plc Netherlands	496	44,881
Citibank Europe plc Poland	-	11,198
Citibank Europe Plc Portugal	15	69,181
Citibank Europe Plc Sweden	6,309	110,406
Citibank International Limited Hungary	3,653	28,059
Citibank International Limited Poland	531	-
Citibank N.A. (1)	822,572	9,337,906
Citibank N.A. Italy	410	110,758
Citibank N.A. London Branch	240,013	296,249
CITIBANK N.A. TOKYO BRANCH	8,505	70,801
Citicorp Servium S.A.	-	41,650
Citicorp Latino INC	304	-
Citigroup Global Market Inc. CGMI	4,222	259,068
Citigroup Global Markets Limited CGML	37,216	109,965
Citigroup Global Markets Operations and Technology LLC	-	982,393
Citigroup Technology Inc	38,708	1,018,205
Global Portofolio MGMT NA	3,426	-
NABG Cash Management Div	109,390	-
Citi Business Services Costa Rica	3,339	-
CBNA CBK Rohoq Philippines	1,062	-
Pasan	\$ 1,393,023	12,782,303

(Continúa)

CITIBANK COLOMBIA S.A. Y SUBORDINADAS GRUPO EMPRESARIAL.
Notas a los Estados Financieros Intermedios Condensados Consolidados
(Expresadas en miles de pesos, excepto cuando se indique lo contrario)

	30 de junio de 2019	30 de junio de 2018
Vienen	\$ 1,393,023	12,782,303
Otros	137,956	554,654
Honorarios y Servicios Bancarios		
Citibank N.A (2)	9,780	9,890,978
Citishare Corporation	-	103,384
Banco Nacional de Mexico S.A.	88,204	-
CCB Services Costa Rica SRL	250,627	-
CITI Business Services Costa Rica	590	-
Citibank N.A. Argentina	119,559	-
Otros Servicios	8,203	-
Gastos por Valoración		
Operaciones Spot		
Citibank N.A London	8,199	194,742
Operaciones Forward		
Citibank N.A London (3)	25,959,158	6,796,349
Swaps		
Citibank N.A (3)	947,853	40,488,589
Opciones		
Citibank N.A London (3)	13,786,421	1,541,193
Gastos por Realización		
Operaciones Forwards moneda		
Citibank N.A London (3)	37,233,950	34,879,322
Operaciones Forward títulos		
Citigroup Global Markets Limited CGML	5,973,618	348,875
Swaps		
Citibank N.A (3)	3,470,063	5,623,234
Opciones		
Citibank N.A London (3)	1,044,583	735,301
Perdida venta de Títulos		
Citigroup Global Market Inc. CGMI	101,846	3,877
Gasto por Arrendamiento		
Citibank N.A.	13,979	-
Citigroup Technology Inc.	589	-
Citigroup Global Markets Inc. CGMI	2,727	-
Procesamiento electrónico de Datos		
Citigroup Technology Inc (4 y 5)	13,049	23,045,196
Citibank Europe plc Hungary	7,554	41,013
Banco Nacional de Mexico S.A.	92,395	-
Citicorp Credit Services Inc (5)	21,705	27,350,641
Citigroup Global Markets Operations and Technology LLC (5)	49,705	5,022,016
Citibank N.A (5)	9,472,964	-
Otros Servicios	48,624	-
Pasan	\$ 100,256,924	169,401,667

(Continúa)

CITIBANK COLOMBIA S.A. Y SUBORDINADAS GRUPO EMPRESARIAL.
Notas a los Estados Financieros Intermedios Condensados Consolidados
 (Expresadas en miles de pesos, excepto cuando se indique lo contrario)

	30 de junio de 2019	30 de junio de 2018
Vienen	\$ 100,256,924	169,401,667
Otros Servicios		
Citi Business Service Costa Rica SRL	336,425	3,089,810
Banco Citibank Brasil	-	1,030,452
Citibank N.A.	5,705,411	278,397
Citibank N.A. Ecuador	-	100,432
CITIBANK EUROPE PLC GERMANY	497,862	-
Citishare Corporation	-	348,919
Otros	899,285	197,089
Total Gastos	\$ 107,695,907	174,446,766

- (1) La variación obedece principalmente a comisión que se pagó a Citibank N.A. por la venta de la Banca de Consumo por \$8.598 en junio de 2018.
- (2) La disminución corresponde a gastos por asesoría jurídica, asesoría financiera, espacios compartidos derivados de la venta de la Banca de Consumo por valor de \$9.869 en junio de 2018.
- (3) La variación corresponde a la volatilidad de la tasa durante el año y al incremento de operaciones con Londres y disminución de operaciones con New York de acuerdo a la estrategia del negocio.
- (4) La disminución se presenta principalmente por menores gastos de infraestructura y soporte tecnológico debido a la cesión de activos y pasivos del negocio de Banca de consumo a Scotiabank, realizada en junio del 2018.
- (5) Disminución corresponde al plan de reducción de gastos global, que incluye los servicios prestados por procesamiento electrónico de datos, en el que se centralizo este gasto con Citibank N.A.

Durante el semestre terminado al 30 de junio de 2019 y 2018, Citibank Colombia S.A. recibió \$18,407,046 y \$15,416,636, respectivamente, por concepto de Asignación Geográfica de Ingresos ("GRA – Geographic Revenue Attribution") y pagó \$583,259 y 2,029,876, respectivamente.

a) Operaciones Celebradas con Administradores

Ningún miembro de la Junta Directiva, Representantes Legales u otros funcionarios poseen en el Banco participación accionaria superior al diez por ciento (10%).

Por los periodos acumulados del 1 de enero al 30 de junio de 2019 y del 1 de enero al 30 de junio de 2018, y por los periodos del 1 de abril al 30 de junio de 2019 y 2018, el pago de honorarios a la Junta Directiva es el siguiente:

	Acumulado del 1 de enero al 30 de junio de 2019	Acumulado del 1 de enero al 30 de junio de 2018	Del 1 de abril al 30 de junio de 2019	Del 1 de abril al 30 de junio de 2018
Junta Directiva	\$ 78,637	42,947	31,133	27,346

(Continúa)

CITIBANK COLOMBIA S.A. Y SUBORDINADAS GRUPO EMPRESARIAL.
Notas a los Estados Financieros Intermedios Condensados Consolidados
 (Expresadas en miles de pesos, excepto cuando se indique lo contrario)

Al 30 de junio de 2019 y 31 de diciembre de 2018, los miembros de la Junta Directiva considerados para efectos de la revelación de esta nota, fueron las personas posesionadas como tal ante la Superintendencia Financiera de Colombia, antes de esas fechas.

Nota 25. Ingresos y gastos

25.1 Ingreso y Gasto por intereses y valoración

El detalle de ingresos y gastos por intereses y valoración por los semestres y trimestres terminados el 30 de junio de 2019 y 2018 es el siguiente:

	Acumulado del 1 de enero al 30 de junio de 2019	Acumulado del 1 de enero al 30 de junio de 2018	Del 1 de abril al 30 de junio de 2019	Del 1 de abril al 30 de junio de 2018
INGRESOS POR INTERESES Y VALORACIÓN				
Valoración de derivados de negociación	\$ 521,924,025	401,691,122	225,902,351	127,023,640
Intereses sobre cartera de créditos (1)	94,005,412	549,349,344	48,558,680	271,483,006
Ingresos Financieros operaciones del mercado monetario y otros intereses (2)	19,174,692	31,811,036	12,795,077	15,143,201
Valoración sobre inversiones en títulos de deuda a valor razonable (2)	207,098,705	79,434,807	128,209,727	53,957,230
Valoración de Posiciones en corto de operaciones Repo abierto, simultáneas y Transferencia Temporal de Valores	17,494,944	12,684,441	8,234,310	9,492,864
Valoración sobre inversiones en títulos de deuda TDA	1,909,013	5,026,446	954,206	1,867,544
Total Ingreso por intereses y valoración	\$ 861,606,791	1,079,997,196	424,654,351	478,967,485
GASTOS POR INTERESES Y VALORACIÓN				
Valoración de derivados de negociación	\$ 461,926,095	374,482,274	191,774,631	137,558,970
Depósitos de ahorro (1)	21,120,722	50,308,371	10,792,884	22,517,154
Valoración sobre inversiones en títulos de deuda a valor razonable (2)	114,713,245	57,913,766	47,178,700	53,183,638
Valoración de Posiciones en corto de operaciones Repo abierto, Simultáneas y Transferencia Temporal de Valores (2)	27,407,802	12,054,754	10,342,346	6,759,308
Certificados de depósito a término (1)	2,815,617	47,396,075	1,223,954	22,412,850
Financieros por Operaciones del Mercado Monetario (2)	9,719,803	2,357,052	4,044,868	1,720,619
Otros Intereses	8,537,763	11,984,680	4,725,484	5,427,926
Intereses sobre los pasivos por arrendamientos	41,889	-	41,889	-
Valoración sobre inversiones en títulos de deuda TDA	217	971,034	(573)	(562)
Total Gasto por intereses y valoración	\$ 646,283,153	557,468,006	270,124,183	249,579,903
Total Ingreso neto por intereses y valoración	\$ 215,323,638	522,529,190	154,530,168	229,387,582

(Continúa)

CITIBANK COLOMBIA S.A. Y SUBORDINADAS GRUPO EMPRESARIAL.
Notas a los Estados Financieros Intermedios Condensados Consolidados
 (Expresadas en miles de pesos, excepto cuando se indique lo contrario)

- (1) La variación de estas cuentas corresponde a la cesión de activos y pasivos de la venta de consumo realizada el 30 de junio de 2018.
- (2) Las variaciones de valoración corresponden a condiciones de mercado de acuerdo a los títulos mantenidos en el portafolio y a la estrategia de liquidez que por las condiciones del mercado requiere el Citibank Colombia y sus Subordinadas.

25.2 Ingreso y Gasto por Comisiones y Honorarios

El siguiente es el detalle de los ingresos y gastos por comisiones y honorarios por los semestres y trimestres terminados el 30 de junio de 2019 y 2018 es el siguiente:

	Acumulado del 1 de enero al 30 de junio de 2019	Acumulado del 1 de enero al 30 de junio de 2018	Del 1 de abril al 30 de junio de 2019	Del 1 de abril al 30 de junio de 2018
Ingresos y gastos por comisiones y honorarios				
Cuotas de manejo (1)	\$ 46,990	32,934,402	23,422	15,966,476
Establecimientos afiliados a tarjetas de crédito y débito (1)	2,773,409	33,863,296	1,538,783	17,443,672
Geographic Revenue Attribution (4)	18,407,046	15,416,636	8,369,471	6,148,160
Servicios bancarios (1)	1,524,251	8,097,209	802,449	3,992,297
Cartas de crédito	80,372	71,973	41,504	37,612
Servicio red de oficinas (1)	-	1,678	-	430
Garantías bancarias (1)	15,123	1,477	15,123	-
Corresponsalia (1)	1,929,222	9,740,422	149,333	6,945,254
Administración de fondos de inversión	1,406,196	2,907,563	730,797	1,527,354
Negocios Fiduciarios	57,224,825	60,307,322	27,358,768	30,276,143
Otros (3)	22,326,638	69,588,422	13,076,283	39,041,003
Total Ingresos por comisiones y honorarios	\$ 105,734,072	232,930,400	52,105,933	121,378,401
Gastos por comisiones y honorarios				
Comisiones				
Servicios bancarios (1)	\$ 17,176,067	28,729,336	8,950,424	18,489,313
Geographic Revenue Attribution (3)	583,259	2,029,876	246,315	(232,464)
Cartas de crédito (1)	28,390	63,129	-	18,976
Servicio Red de oficinas (1)	-	134,732	-	75,189
Riesgo operativo	-	1,419	-	1,331
Otros (4)	1,141,688	37,501,225	651,010	17,900,192
Honorarios				
Asesorías Jurídicas (2)	396,740	9,767,053	318,976	9,613,099
Asesorías financieras (1)	128,897	2,305,795	128,897	1,866,881
Revisoría Fiscal y auditoría externa	741,935	477,126	401,653	150,037
Junta Directiva	78,637	42,947	31,133	27,346
Avalúos	-	23,203	-	7,200
Otros	2,018,905	20,764,147	1,272,911	18,874,178
Total Gasto por comisiones y honorarios	\$ 22,294,518	101,839,988	12,001,319	66,791,278
Ingreso Neto por comisiones y honorarios	\$ 83,439,554	131,090,412	40,104,614	54,587,123

- 1) La disminución corresponde a los ingresos y gastos que generaba la banca de consumo y que derivado de la venta a Scotiabank ya no se generan en 2019.

(Continúa)

CITIBANK COLOMBIA S.A. Y SUBORDINADAS GRUPO EMPRESARIAL.
Notas a los Estados Financieros Intermedios Condensados Consolidados
(Expresadas en miles de pesos, excepto cuando se indique lo contrario)

- 2) La variación obedece principalmente a los honorarios que se pagó a Citibank N.A. por la venta de la Banca de Consumo por \$8.598 en junio de 2018.
- 3) Corresponde a comisiones por servicios intercompany, (ver nota 24).
- 4) A continuación, se presenta el detalle de los otros ingresos y gastos por comisiones por los periodos acumulados del 1 de enero al 30 de junio de 2019 y del 1 de enero al 30 de junio de 2018, y por los periodos del 1 de abril al 30 de junio de 2019 y 2018:

Ingresos por Comisiones Otros	Acumulado del 1 de enero al 30 de junio de 2019	Acumulado del 1 de enero al 30 de junio de 2018	Del 1 de abril al 30 de junio de 2019	Del 1 de abril al 30 de junio de 2018
Recaudos recibidos seguros	\$ -	21,464,718	-	10,800,485
Productos Banca Corporativa	22,326,638	22,823,423	13,076,283	13,901,142
Franquicias Visa y Master Card	-	13,479,195	-	7,159,885
Utilización de cajeros	-	8,688,782	-	4,464,625
Otros productos y servicios	-	3,132,304	-	2,714,866
Total (1)	\$ 22,326,638	69,588,422	13,076,283	39,041,003

Gastos por Comisiones Otros	Acumulado del 1 de enero al 30 de junio de 2019	Acumulado del 1 de enero al 30 de junio de 2018	Del 1 de abril al 30 de junio de 2019	Del 1 de abril al 30 de junio de 2018
Franquicias Visa y Master Card	\$ -	6,900,058	-	2,943,817
Utilización cajeros otras redes	-	4,694,946	-	2,233,863
Vendedores outsourcing	-	3,368,406	-	1,111,844
Otros costos de transacción	-	1,517,994	-	815,777
Compensación ACH Consumo	-	699,895	-	55,507
Productos Banca Corporativa	1,093,238	3,191,638	651,010	2,671,940
Comisiones Otros	48,450	17,128,288	-	8,067,444
Total (1)	\$ 1,141,688	37,501,225	651,010	17,900,192

- (1) La disminución corresponde a los ingresos y gastos que generó la Banca de Consumo para el semestre terminado en junio de 2018, y que, derivado de la venta de la Banca de consumo, no se generan en 2019.

CITIBANK COLOMBIA S.A. Y SUBORDINADAS GRUPO EMPRESARIAL.
Notas a los Estados Financieros Intermedios Condensados Consolidados
 (Expresadas en miles de pesos, excepto cuando se indique lo contrario)

Nota 26. Deterioro

El siguiente es el detalle del deterioro por los semestres y trimestres terminados el 30 de junio de 2019 y 2018 es el siguiente:

	Acumulado del 1 de enero al 30 de junio de 2019	Acumulado del 1 de enero al 30 de junio de 2018	Del 1 de abril al 30 de junio de 2019	Del 1 de abril al 30 de junio de 2018
Cartera de créditos (1)	\$ 11,306,689	310,287,933	3,008,800	123,352,805
De inversiones	-	-	(19,475)	-
Cuentas por cobrar	525,507	676,841	340,200	(4,765,063)
Operaciones de leasing de consumo (1)	-	2,696,686	-	492,602
Operaciones de leasing comerciales	4,583,984	32,302,648	568,729	28,866,787
Por deterioro en el valor de otros activos (1)	760	388,903	(54,274)	235,328
Total	\$ 16,416,940	346,353,011	3,843,980	148,182,459

(1) La disminución corresponde a los gastos que generó la Banca de Consumo para el semestre terminado en junio 2018, y que, derivado de la venta de la Banca de consumo, no se generan en 2019.

Nota 27. Otros ingresos y gastos

El siguiente es el detalle de otros ingresos por los semestres y trimestres terminados el 30 de junio de 2019 y 2018 es el siguiente:

27.1 Otros Ingresos

	Acumulado del 1 de enero al 30 de junio de 2019	Acumulado del 1 de enero al 30 de junio de 2018	Del 1 de abril al 30 de junio de 2019	Del 1 de abril al 30 de junio de 2018
Cambios (1)	\$ 390,099,827	211,268,768	193,149,510	116,625,037
Por servicios	29,238,179	24,099,597	14,952,946	13,000,928
Recuperaciones deterioro (provisión) (2)	14,641,665	339,812,490	2,476,794	183,469,786
Reversion perdida por deterioro	86,629	201,991	86,629	201,991
Diversos (2)	2,473,049	212,771,933	528,358	198,633,231
Dividendos y participaciones	1,171,605	2,029,337	155,246	241,792
Arrendamientos	199,474	27,372	102,194	13,686
Recuperaciones Riesgo Operativo (3)	354	6,926,870	-	294,452
Fondo de garantías	-	287,795	-	140,235
Por venta de Propiedad y Equipo	-	16,101	-	16,101
Total	\$ 437,910,782	797,442,254	211,451,677	512,637,239

(Continúa)

CITIBANK COLOMBIA S.A. Y SUBORDINADAS GRUPO EMPRESARIAL.
Notas a los Estados Financieros Intermedios Condensados Consolidados
 (Expresadas en miles de pesos, excepto cuando se indique lo contrario)

- (1) Corresponde a la volatilidad de la TRM durante los periodos informados.
- (2) La disminución corresponde a los ingresos diversos y por recuperación que generó la Banca de Consumo para el semestre que terminó en junio de 2018, y que, derivado de la venta de la Banca de consumo, no se generan en 2019.
- (3) La disminución de recuperaciones de riesgo operativo, corresponde principalmente a que el consejo de estado emitió a favor de Citibank el reintegro de la multa pagada a la DIAN derivada del proceso de renta de 2006.

27.2 Otros Egresos

El siguiente es el detalle de otros gastos por los semestres y trimestres terminados el 30 de junio de 2019 y 2018 es el siguiente:

	Acumulado del 1 de enero al 30 de junio de 2019	Acumulado del 1 de enero al 30 de junio de 2018	Del 1 de abril al 30 de junio de 2019	Del 1 de abril al 30 de junio de 2018
Cambios (1)	328,456,292	127,063,905	158,550,660	48,417,673
Beneficios a empleados (2)	75,701,424	179,418,685	37,214,836	92,804,516
Diversos (2)	27,240,796	184,623,179	16,416,911	98,167,629
Impuestos y tasas (2)	18,445,737	52,150,201	10,418,947	32,845,586
Arrendamientos (2)	10,984,337	40,456,568	5,736,111	28,823,890
Seguros (2)	5,512,947	15,651,101	2,990,433	7,854,646
Contribuciones, afiliaciones y transferencias (2)	1,477,696	3,143,075	475,406	1,538,616
Depreciación de propiedad planta y equipo (2)	1,837,057	6,979,208	937,962	3,478,533
Amortización de activos	1,174,408	1,508,993	375,455	713,382
Mantenimiento y reparaciones	1,263,894	3,195,962	707,253	1,409,152
Adecuación e instalación	347,249	2,138,418	205,911	1,660,201
Depreciación de la propiedad por derechos de uso	336,194	-	336,194	-
Multas y sanciones, litigios, indemnizaciones y demandas	207,051	1,157,390	102,814	1,137,515
Lécales	11,810	5,887	145	3,089
Pérdida por siniestros-riesgo operativo	5,128	-	423	-
Por venta de propiedades y equipo	150	24,837	150	15,264
Servicios de administración e intermediación	-	10,487	-	5,797
Total	473,002,170	617,527,896	234,469,611	318,875,489

- (1) Corresponde a la volatilidad de la TRM durante los periodos informados.

(Continúa)

CITIBANK COLOMBIA S.A. Y SUBORDINADAS GRUPO EMPRESARIAL.
Notas a los Estados Financieros Intermedios Condensados Consolidados
(Expresadas en miles de pesos, excepto cuando se indique lo contrario)

- (2) La disminución corresponde a los gastos que generó la Banca de Consumo para el semestre que terminó en junio de 2018, y que, derivado de la venta de la Banca de consumo, no se generan en 2019.

Nota 27. Operación discontinuada,

El treinta y uno (31) de enero de 2018 se suscribió un contrato de compra venta de activos y pasivos entre (i) Citibank Overseas Investment Corporation, Citibank Colombia S.A., Citivalores S.A., Comisionista de Bolsa, y Citibank, N.A., a través de su división IBF (International Banking Facility), como cedentes, y (ii) Banco Colpatría Multibanca Colpatría S.A., Scotia Securities (Colombia) S.A. Sociedad Comisionista de Bolsa y The Bank of Nova Scotia - Scotiabank, como cesionarios. El contrato se ejecutó en Colombia como cesión de los activos, pasivos y contratos asociados al negocio de Consumo y de Pequeñas y Medianas Empresas de Citibank Colombia S.A.

En sesión del 20 de febrero de 2018, la Asamblea de Accionistas de Citibank Colombia S.A. ratificó y aprobó expresamente la suscripción del contrato de cesión de los activos, pasivos y contratos asociados al negocio de Consumo y de Pequeñas y Medianas Empresas en Colombia.

El perfeccionamiento de la operación fue aprobado por la Superintendencia Financiera de Colombia, mediante Resolución 0771 del 18 de junio de 2018, la cual se llevó a cabo el 30 de junio de 2018.

La banca de consumo en Colombia contaba con 514 mil clientes a diciembre de 2017 (Incluyendo CitiBusiness con 5 mil clientes) y la Banca Comercial contaba con 500 clientes. Del total de clientes de la banca de consumo en Colombia, el 34% correspondían a clientes de los segmentos Affluent y Emerging Affluent; la atención de estos clientes se realizaba a través de las propuestas de valor Citigold y Citi Priority, complementando atención preferencial en los canales de servicio, con una amplia oferta de productos. Adicionalmente, se tenían 44 sucursales a nivel nacional y 3 mini-branches en Bogotá, las cuales se incluyeron en el perímetro de venta. Los principales productos de la banca de consumo eran: Tarjetas de crédito, préstamos personales de libre inversión, libranzas, créditos rotativos, cuentas de ahorro y corrientes, CDTs.

Al cierre del 31 de diciembre de 2018, los estados financieros separados no presentan afectación por la cesión de activos y pasivos, toda vez, que la Superintendencia financiera de Colombia mediante comunicación del 10 de abril de 2018 con número de radicado 2018039444-001-000, consideró que la aplicación plena de la NIIF 5 activos no corrientes mantenidos para la venta y actividades interrumpidas, conllevaría una afectación importante en el sistema de monitoreo y controles de ley que le son aplicables a las entidades vigiladas, en especial a lo relacionado con los reportes regulatorios, como los estados financieros para propósitos de supervisión, endeudamientos de cartera de créditos, liquidez y márgenes de solvencia entre otros.

Los activos y pasivos afectados por la cesión al 30 de junio de 2018 en los estados financieros de Citibank Colombia se presentan a continuación:

CITIBANK COLOMBIA S.A. Y SUBORDINADAS GRUPO EMPRESARIAL
 Notas a los Estados Financieros Intermedios Condensados Consolidados
 (Expresadas en miles de pesos, excepto cuando se indique lo contrario)

	<u>Cesión</u>
	<u>Neto</u>
ACTIVO	
Efectivo y equivalentes de Efectivo	\$ (145,054,623)
Operaciones de mercado monetario	-
Inversiones	(9,374)
Cartera	(4,241,845,481)
Cartera y operaciones de leasing de Consumo	(4,159,729,988)
Cartera y operaciones de leasing de Comerciales	(316,644,657)
Prestamos a empleados	(57,321,590)
Deterioro componente contracíclico individual	71,305,584
Deterioro (provisión) préstamos a empleados	573,216
Deterioro (provisión) cartera y operaciones de leasing de consumo	217,030,377
Deterioro (provisión) créditos y operaciones de leasing comerciales	2,941,577
Cuentas por cobrar	(55,612,536)
Activos no-corrientes mantenidos para la venta	-
Activos materiales	(62,017,256)
Propiedad, planta y equipo	(59,216,699)
Mejoras en propiedades ajenas	(2,800,557)
Otros activos	(53,738,255)
TOTAL ACTIVOS	\$ (4,558,361,891)
	<u>Cesión</u>
	<u>Neto</u>
PASIVO	
Instrumentos financieros a costo amortizado	\$ (2,959,610,485)
Depósitos en cuenta corriente	(405,052,682)
Certificados de depósito a termino	(935,787,384)
Depósitos de ahorro	(1,593,486,959)
Exigibilidades por servicios	(20,194,466)
Servicios de recaudo	(4,239,658)
Cuentas canceladas	(849,336)
Instrumentos financieros a valor razonable	(29,256)
Cuentas por pagar	(11,602,265)
Obligaciones laborales	(15,912,497)
Provisiones	(15,644,360)
Otros pasivos	(6,650,285)
TOTAL PASIVOS	\$ (3,009,712,451)
ACTIVOS NETOS CEDIDOS	1,548,649,440

(Continúa)

CITIBANK COLOMBIA S.A. Y SUBORDINADAS GRUPO EMPRESARIAL
 Notas a los Estados Financieros Intermedios Condensados Consolidados
 (Expresadas en miles de pesos, excepto cuando se indique lo contrario)

Efectivo recibido	\$	1.643.102,705
Efectivo cedido		(145,054,623)
Flujo neto	\$	<u>1.498.048,082</u>

La modificación de la presentación de los flujos de efectivo procedentes de la cesión de activos y pasivos del segmento consumo resulta impracticable en razón a que el Banco no cuenta con el nivel de detalle requerido para rehacer los flujos de efectivo de la operación discontinuada. Los sistemas de información que soportan dichas cifras también han sido cedidos.

El 28 de junio de 2019, se registró la cancelación de la cuenta por cobrar a Scotiabank Colpatría por valor \$81,944,528 como resultado del pago recibido por valor \$70,181,402. La diferencia entre la cuenta por cobrar y el pago recibido, correspondió a cheques de gerencia pendientes de entregar a clientes de la Banca de Consumo por \$4,610,580 y a otras partidas por \$7,152,546, registradas como gasto.

Citivalores

El detalle de las partidas del balance que están incluidas en la cesión de activos y pasivos se describen a continuación:

Concepto	Valor
Créditos a Empleados (1)	\$ 384,896
Pasivo laboral (2)	(132,827)
Total	\$ <u>252,069</u>

(1) Corresponde al valor razonable de la cartera de empleados.

(2) El siguiente es el detalle del pasivo laboral:

Concepto	Valor
Vacaciones	\$ 113,251
Cesantías	18,468
Intereses de Cesantías	1,108
Total Pasivo Laboral	\$ <u>132,827</u>

El valor recibido por la cesión fue de \$617.584 los cuales fueron registrados cancelando los activos y pasivos cedidos y generando una cuenta por pagar por valor de \$232,688 registrada en otros pasivos.

De igual forma, por concepto del pasivo laboral el 29 de junio de 2018 se giraron \$202.032, y se trasladaron \$132.827, generando un saldo a favor de Citivalores por \$69,205.

Los contratos de comisión con clientes cedidos a Scotia Securities S.A. registrados fuera del balance ascendían a \$205.486.514.

Se presentó realización de ORI en recalcuto de depreciación por \$4.141, beneficios de empleados en cartera de créditos \$141.309 e impuesto diferido \$48.001.

(Continúa)

CITIBANK COLOMBIA S.A. Y SUBORDINADAS GRUPO EMPRESARIAL.
Notas a los Estados Financieros Intermedios Condensados Consolidados
(Expresadas en miles de pesos, excepto cuando se indique lo contrario)

El 28 de junio de 2019, Citivalores efectuó un giro a Scotiabank por valor de \$242.580, cancelando la cuenta por pagar registrada de \$163,483, y la diferencia se registró como un gasto diverso por \$ 79,097.

Cititrust

Cititrust S.A. Sociedad Fiduciaria cedió la cartera de créditos de empleados que se encontraba registrada en el balance de la Fiduciaria al 29 de junio de 2018, en el rubro de cuentas por cobrar, de acuerdo a las condiciones establecidas en el contrato, a valor razonable por \$2.102.850.

El valor recibido por la cesión fue de \$2.102.175 los cuales fueron registrados cancelando la cuenta de cartera de empleados cedida y generando una cuenta por cobrar por valor de \$675 registrada en la cuenta de deudores otros.

El 28 de junio de 2019, Scotiabank Colpatría efectuó el pago del total de la cuenta por cobrar de \$675.

Colrepfin

Al 30 de junio de 2018, como parte de la cesión de activos y pasivos financieras, Colrepfin cedió la cartera de empleados que se encontraba registrada a valor razonable por \$9.213.383.

El valor recibido por la cesión fue de \$8.881.754 los cuales fueron registrados cancelando la cuenta de cartera de empleados cedida y generando una cuenta por cobrar por valor de \$331.628 registrada en la cuenta de deudores otros.

El 28 de junio de 2019, Scotiabank Colpatría efectuó el pago del total de la cuenta por cobrar por \$331,628.