



CITIVALORES S.A.

Comisionista de Bolsa

CITIVALORES S.A. COMISIONISTA DE BOLSA

INFORMACIÓN FINANCIERA INTERMEDIA CONDENSADA

Al 31 de marzo de 2026

(Cifras expresadas en miles de pesos, excepto cuando se indique lo contrario)



KPMG S.A.S.
Calle 90 No. 19c - 74
Bogotá D.C. - Colombia

Teléfono +57 (601) 618 8000
+57 (601) 618 8100

www.kpmg.com/co

INFORME DEL REVISOR FISCAL SOBRE LA REVISIÓN DE LA INFORMACIÓN FINANCIERA INTERMEDIA CONDENSADA

Señores Accionistas
Citivalores S.A. Comisionista de Bolsa:

Introducción

He revisado la información financiera intermedia condensada que se adjunta, al 31 de marzo de 2026 de Citivalores S.A. Comisionista de Bolsa, la cual comprende:

- el estado intermedio condensado de situación financiera al 31 de marzo de 2026;
- el estado intermedio condensado de resultados integral por el período de tres meses que terminó el 31 de marzo de 2026;
- el estado intermedio condensado de cambios en el patrimonio por el período de tres meses que terminó el 31 de marzo de 2026;
- el estado intermedio condensado de flujo de efectivo por el período de tres meses que terminó el 31 de marzo de 2026; y
- las notas a la información financiera intermedia condensada.

La administración es responsable por la preparación y presentación de esta información financiera intermedia condensada de acuerdo con la Norma Internacional de Contabilidad 34 (NIC 34) – Información Financiera Intermedia contenida en las Normas de Contabilidad y de Información Financiera aceptadas en Colombia. Mi responsabilidad consiste en expresar una conclusión sobre esta información financiera intermedia condensada, basada en mi revisión.

Alcance de la revisión

He realizado mi revisión de acuerdo con la Norma Internacional de Trabajos de Revisión 2410 “Revisión de Información Financiera Intermedia realizada por el Auditor Independiente de la Entidad”, incluida en las Normas de Aseguramiento de la Información aceptadas en Colombia. Una revisión de información financiera intermedia consiste en hacer indagaciones, principalmente con las personas responsables de los asuntos financieros y contables, y la aplicación de procedimientos analíticos y otros procedimientos de revisión. El alcance de una revisión es sustancialmente menor que el de una auditoría realizada de acuerdo con Normas Internacionales de Auditoría aceptadas en Colombia y, por consiguiente, no me permite obtener seguridad de haber conocido todos los asuntos significativos que hubiera podido identificar en una auditoría. Por lo tanto, no expreso una opinión de auditoría.

KPMG Confidencial



Conclusión

Basada en mi revisión, no ha llegado a mi conocimiento ninguna cuestión que me haga suponer que la información financiera intermedia condensada al 31 de marzo de 2026 que se adjunta, no ha sido preparada, en todos los aspectos de importancia material, de acuerdo con la Norma Internacional de Contabilidad 34 (NIC 34) – Información Financiera Intermedia contenida en las Normas de Contabilidad y de Información Financiera aceptadas en Colombia.

Yesika Paola Márquez Salamanca
Revisor Fiscal de Citivalores S.A. Comisionista de Bolsa
T.P. 152503 - T
Miembro de KPMG S.A.S.

14 de mayo de 2026



INFORME DEL REVISOR FISCAL SOBRE EL REPORTE EN LENGUAJE EXTENSIBLE BUSINESS REPORTING LANGUAGE (XBRL)

Señores Accionistas
Citivalores S.A. Comisionista de Bolsa:

Introducción

He revisado el reporte en lenguaje eXtensible Business Reporting Language (XBRL) al 31 de marzo de 2026 de Citivalores S.A. Comisionista de Bolsa, que incorpora la información financiera intermedia, la cual comprende:

- el estado de situación financiera al 31 de marzo de 2026;
- el estado de resultados integral por el período de tres meses que terminó el 31 de marzo de 2026;
- el estado de cambios en el patrimonio por el período de tres meses que terminó el 31 de marzo de 2026;
- el estado de flujo de efectivo por el período de tres meses que terminó el 31 de marzo de 2026;
- y
- las notas al reporte.

La administración es responsable por la preparación y presentación de este reporte en lenguaje eXtensible Business Reporting Language (XBRL) que incorpora la información financiera intermedia de acuerdo con la Norma Internacional de Contabilidad 34 (NIC 34) – Información Financiera Intermedia contenida en las Normas de Contabilidad y de Información Financiera aceptadas en Colombia, y por la presentación del reporte en lenguaje eXtensible Business Reporting Language (XBRL) según instrucciones de la Superintendencia Financiera de Colombia. Mi responsabilidad consiste en expresar una conclusión sobre el reporte en lenguaje eXtensible Business Reporting Language (XBRL) que incorpora la información financiera intermedia, basada en mi revisión.

Alcance de la revisión

He realizado mi revisión de acuerdo con la Norma Internacional de Trabajos de Revisión 2410 “Revisión de Información Financiera Intermedia realizada por el Auditor Independiente de la Entidad”, incluida en las Normas de Aseguramiento de la Información aceptadas en Colombia. Una revisión de información financiera intermedia consiste en hacer indagaciones, principalmente con las personas responsables de los asuntos financieros y contables y la aplicación de procedimientos analíticos y otros procedimientos de revisión. El alcance de una revisión es sustancialmente menor que el de una auditoría realizada de acuerdo con Normas Internacionales de Auditoría aceptadas en Colombia y, por consiguiente, no me permite obtener seguridad de haber conocido todos los asuntos significativos que hubiera podido identificar en una auditoría. Por lo tanto, no expreso una opinión de auditoría.

KPMG Confidencial



Conclusión

Basada en mi revisión, no ha llegado a mi conocimiento ninguna cuestión que me haga suponer que el reporte en lenguaje eXtensible Business Reporting Language (XBRL), que incorpora la información financiera intermedia de Citivalores S.A. Comisionista de Bolsa al 31 de marzo de 2026, no ha sido preparado, en todos los aspectos de importancia material, de acuerdo con la Norma Internacional de Contabilidad 34 (NIC 34) – Información Financiera Intermedia contenida en las Normas de Contabilidad y de Información Financiera aceptadas en Colombia e instrucciones de la Superintendencia Financiera de Colombia.

Yesika Paola Márquez Salamanca
Revisor Fiscal de Citivalores S.A. Comisionista de Bolsa
T.P. 152503 - T
Miembro de KPMG S.A.S.

14 de mayo de 2026

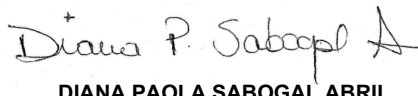
CITIVALORES S.A. COMISIONISTA DE BOLSA
ESTADO INTERMEDIO CONDENSADO DE SITUACIÓN FINANCIERA
(Cifras expresadas en miles de pesos)

ACTIVO	Notas	Al 31 de marzo de 2026	Al 31 de diciembre de 2025
EFFECTIVO	6	\$ 1,128,279	1,367,776
ACTIVOS FINANCIEROS DE INVERSIÓN			
A variación patrimonial con cambios en resultados		78,594	78,586
A valor razonable con cambios en el resultado		43,267,250	42,313,720
A variación patrimonial con cambios en el patrimonio (ORI)		11	11
Total activos financieros de inversión	7	43,345,855	42,392,317
CUENTAS POR COBRAR, NETO		444,980	439,190
ACTIVOS TANGIBLES, NETO			
Propiedad y equipo		21,082	26,102
Bienes por derecho de uso		32,171	37,317
Total activos tangibles, neto		53,253	63,419
ACTIVO POR IMPUESTO SOBRE LA RENTA			
Corriente	11	1,969,808	2,772,458
		1,969,808	2,772,458
OTROS ACTIVOS	8	95,727	—
OTROS ACTIVOS NO FINANCIEROS	9	42,922	—
TOTAL ACTIVOS		\$ 47,080,824	47,035,160

CITIVALORES S.A. COMISIONISTA DE BOLSA
ESTADO INTERMEDIO CONDENSADO DE SITUACIÓN FINANCIERA
(Cifras expresadas en miles de pesos)

PASIVOS Y PATRIMONIO	Notas	Al 31 de marzo de 2026	Al 31 de diciembre de 2025
PASIVOS			
CUENTAS POR PAGAR		\$ 559,014	557,380
BENEFICIOS A EMPLEADOS	10	136,786	235,047
PASIVOS POR ARRENDAMIENTOS		37,472	42,319
PASIVO POR IMPUESTO SOBRE LA RENTA, NETO			
Diferido	11	80,177	672,206
		<u>80,177</u>	<u>672,206</u>
OTROS PASIVOS NO FINANCIEROS	12	779,798	18,568
		<u>1,593,247</u>	<u>1,525,520</u>
PATRIMONIO			
Capital suscrito y pagado		3,200,000	3,200,000
Reservas	13	41,134,941	39,636,487
Ganancia no realizada ORI		10	10
Utilidad ejercicios anteriores		799,661	799,661
Resultado del período		352,965	1,873,482
Total patrimonio		<u>45,487,577</u>	<u>45,509,640</u>
Total pasivo y patrimonio		<u>\$ 47,080,824</u>	<u>47,035,160</u>

Véanse las notas que forman parte integral de los estados financieros intermedios condensados.


DIANA PAOLA SABOGAL ABRIL

Representante Legal (*)


**JEFFERSON ALEXANDER MAYORGA
VALENCIA**

Contador (*)

T.P.192048-T

**YESIKA PAOLA MÁRQUEZ
SALAMANCA**

Revisor Fiscal de Citivalores S.A.
Comisionista de Bolsa

Miembro de KPMG S.A.S.

T.P. 152503-T

(Véase mi informe del 14 de mayo 2026)

* Los suscritos Representante Legal y Contador Público certificamos que hemos verificado previamente las afirmaciones contenidas en los estados financieros intermedios condensados y que los mismos han sido preparados con información tomada fielmente de los libros de contabilidad de la Comisionista.

CITIVALORES S.A. COMISIONISTA DE BOLSA
ESTADO INTERMEDIO CONDENSADO DE RESULTADOS INTEGRAL
(Cifras expresadas en miles de pesos)

	Notas	Por los períodos de tres meses	
		Del 01 de enero al 31 de marzo del 2026	Del 01 de enero al 31 de marzo del 2025
Ingresos por valoración			
Ingresos netos instrumentos a valor razonable con cambios en resultados		\$ 972,640	764,451
Ingresos Netos por valoración	15	972,640	764,451
Ingresos y gastos por comisiones y honorarios			
Ingresos por comisiones y honorarios		1,069,901	894,921
Gastos por comisiones y honorarios		137,593	138,589
Ingreso Neto por comisiones y honorarios	16	932,308	756,332
Ingreso y Gasto por intereses			
Ingresos otros intereses		5,207	13,993
Gasto financiero por intereses		1,003	1,272
Ingreso por intereses, netos	17	4,204	12,721
Otros ingresos	18	725	5,759
Otros egresos	18	1,160,934	1,135,786
Resultado antes de impuestos sobre la renta		748,943	403,477
Gasto de Impuesto sobre la renta	11	395,978	163,741
Resultado del período y otro resultado integral		\$ 352,965	239,736

Véanse las notas que forman parte integral de los estados financieros intermedios condensados.

Diana P. Sabogal A

DIANA PAOLA SABOGAL ABRIL

Representante Legal (*)

Jefferson Mayorga

JEFFERSON ALEXANDER MAYORGA VALENCIA

Contador (*)

T.P.192048-T

YESIKA PAOLA MÁRQUEZ SALAMANCA

Revisor Fiscal de Citivalores S.A. Comisionista de Bolsa

Miembro de KPMG S.A.S.

T.P. 152503-T

(Véase mi informe del 14 de mayo 2026)


* Los suscritos Representante Legal y Contador Público certificamos que hemos verificado previamente las afirmaciones contenidas en los estados financieros intermedios condensados y que los mismos han sido preparados con información tomada fielmente de los libros de contabilidad de la Comisionista.


CITIVALORES S.A. COMISIONISTA DE BOLSA
ESTADO INTERMEDIO CONDENSADO DE CAMBIOS EN EL PATRIMONIO

(Cifras expresadas en miles de pesos)

Por los periodos de tres meses terminados al 31 de marzo de 2026 y 2025	Notas	Capital Suscrito y Pagado	Reservas Legales	Reservas Estatutarias y Ocasionales	Total Reservas	Ganancia no realizada ORI	Utilidad ejercicios anteriores	Resultado del periodo	Total Patrimonio
Saldo al 31 de diciembre de 2024		\$ 3,200,000	39,636,487	—	39,636,487	10	799,661	41,499	43,677,657
Apropiación de reservas		\$ —	—	41,499	41,499	—	—	(41,499)	—
Resultado del periodo		—	—	—	—	—	—	239,736	239,736
Saldo al 31 de marzo de 2025		\$ 3,200,000	39,636,487	41,499	39,677,986	10	799,661	239,736	43,917,393
Saldo al 31 de diciembre de 2025		\$ 3,200,000	39,636,487	—	39,636,487	10	799,661	1,873,482	45,509,640
Apropiación de reservas	13	\$ —	—	1,873,482	1,873,482	—	—	(1,873,482)	—
Apropiación reserva - Impuesto al patrimonio		—	(375,028)	—	(375,028)	—	—	—	(375,028)
Resultado del periodo		—	—	—	—	—	—	352,965	352,965
Saldo al 31 de marzo de 2026		\$ 3,200,000	39,261,459	1,873,482	41,134,941	10	799,661	352,965	45,487,577

Véanse las notas que forman parte integral de los estados financieros intermedios condensados.


DIANA PAOLA SABOGAL ABRIL
Representante Legal (*)


JEFFERSON ALEXANDER MAYORGA VALENCIA
Contador (*)
T.P.192048-T

YESIKA PAOLA MÁRQUEZ SALAMANCA
Revisor Fiscal de Citivalores S.A. Comisionista de Bolsa
Miembro de KPMG S.A.S.
T.P. 152503-T
(Véase mi informe del 14 de mayo 2026)

* Los suscritos Representante Legal y Contador Público certificamos que hemos verificado previamente las afirmaciones contenidas en los estados financieros intermedios condensados y que los mismos han sido preparados con información tomada fielmente de los libros de contabilidad de la Comisionista.

CITIVALORES S.A. COMISIONISTA DE BOLSA
ESTADO INTERMEDIO CONDENSADO DE FLUJO DE EFECTIVO
(Cifras expresadas en miles de pesos)

	Notas	Por los períodos de tres meses	
		Del 01 de enero al 31 de marzo del 2026	Del 01 de enero al 31 de marzo del 2025
Flujo de efectivo de las actividades de operación:			
Resultado del período		\$ 352,965	239,736
Conciliación del resultado del período con el efectivo neto usado en las actividades de operación			
Gasto beneficios a empleados		77,381	78,816
Depreciación derechos de uso	18	5,146	4,206
Depreciación de propiedades y equipo	18	5,020	4,983
Gasto Intereses sobre los pasivos por arrendamientos	17	1,003	1,272
Recuperación deterioro cuentas por cobrar	18	(719)	(471)
Utilidad neta por valoración instrumentos de patrimonio a variación patrimonial con cambios en resultados		(8)	(11)
Utilidad neta por valoración y amortización de descuento de instrumentos a valor razonable con cambios en resultados	15	(972,640)	(764,451)
Gasto por impuesto de renta	11	395,978	163,741
Gasto impuesto al patrimonio	18	375,028	—
Total ajustes		(113,811)	(511,915)
Cambios en activos y pasivos			
Activos financieros de inversión a valor razonable con cambios en resultados	7	19,110	(38,578,349)
Cuentas por cobrar		(5,071)	11,285
Impuesto corriente		583,698	(140,890)
Pago de impuestos a las ganancias		(177,026)	(135,346)
Impuesto Diferido		(592,029)	119,441
Otros activos		(95,727)	(84,116)
Otros activos no financieros	9	(42,922)	(59,642)
Cuentas por pagar		1,634	292,628
Beneficios empleados		(175,642)	(203,586)
Pago de intereses sobre los pasivos por arrendamientos		(1,003)	(1,272)
Otros Pasivos no financieros		11,174	15,574
Efectivo neto usado en las actividades de operación		(234,650)	(39,036,452)
Flujo de efectivo en las actividades de inversión:			
Adiciones Activos Tangibles		—	(4,609)
Efectivo neto usado en las actividades de inversión		—	(4,609)
Flujo de efectivo en las actividades de financiación:			
Pago de capital sobre los pasivos por arrendamientos		(4,847)	(3,921)
Efectivo neto usado en las actividades de financiación		(4,847)	(3,921)
Disminución neto en efectivo		(239,497)	(39,044,982)
Efectivo al comienzo del período	6	1,367,776	41,402,297
Efectivo al final del período	6	\$ 1,128,279	2,357,315

Véanse las notas que forman parte integral de los estados financieros intermedios condensados.

 
DIANA PAOLA SABOGAL ABRIL **JEFFERSON ALEXANDER MAYORGA VALENCIA**

Representante Legal (*)

Contador (*)

T.P.192048-T

YESIKA PAOLA MÁRQUEZ SALAMANCA

Revisor Fiscal de Citivalores S.A. Comisionista de Bolsa

Miembro de KPMG S.A.S.

T.P. 152503-T

(Véase mi informe del 14 de mayo 2026)

* Los suscritos Representante Legal y Contador Público certificamos que hemos verificado previamente las afirmaciones contenidas en los estados financieros intermedios condensados y que los mismos han sido preparados con información tomada fielmente de los libros de contabilidad de la Comisionista.

CITIVALORES S.A. COMISIONISTA DE BOLSA
NOTAS A LA INFORMACIÓN FINANCIERA INTERMEDIA CONDENSADA
AL 31 DE MARZO DE 2026

(Cifras expresadas en miles de pesos, a menos que se indique lo contrario)

NOTA 1 - ENTIDAD REPORTANTE

Citivalores S.A. Comisionista de Bolsa es una entidad privada constituida el 31 de mayo de 1993 mediante escritura pública No. 1244 de la Notaría 12 del Círculo de Bogotá, autorizada por la Superintendencia de Valores (hoy Superintendencia Financiera de Colombia) mediante Resolución No. 749 del 16 de junio de 1993. Su duración se extiende hasta el dieciséis (16) de Julio de 2116, pudiendo disolverse extraordinariamente antes del vencimiento del término estipulado, el cual podrá ser prorrogado de acuerdo con la Ley y sus estatutos. El domicilio principal de la Comisionista es en la Carrera 9 a No 99-02 en la ciudad de Bogotá D.C. (Colombia).

Mediante documento privado inscrito en la Cámara de Comercio de Bogotá el 11 de julio de 2007, se configuró situación de grupo empresarial de Citibank Colombia S.A. con las Sociedades Cititrust Colombia S.A. Sociedad Fiduciaria y Citivalores S.A. Comisionista de Bolsa. Mediante documento privado inscrito en la Cámara de Comercio de Bogotá el 11 de diciembre de 2025, se aclaró que la sociedad extranjera CITIGROUP INC. (matriz) ejerce control indirecto sobre la sociedad CITIVALORES S A COMISIONISTA DE BOLSA a través de CITICORP LLC., CITIBANK N.A., CITIBANK OVERSEAS INVESTMENT CORPORATION (subordinadas). Igualmente informó que la sociedad configura un grupo empresarial entre CITIGROUP INC. (matriz) CITIBANK-COLOMBIA S.A., CITITRUST COLOMBIA S.A. SOCIEDAD FIDUCIARIA, CITIVALORES S.A. COMISIONISTA DE BOLSA y COLREFFIN LTDA (subordinadas).

La Comisionista tiene por objeto social, el desarrollo del contrato de comisión para la compra y venta de valores inscritos en la Bolsa de Valores.

Las reformas estatutarias más representativas son:

- Mediante escritura pública No. 3687 del 30 septiembre de 1997 de la Notaría 12 de Bogotá, se reformó el artículo 4 de los estatutos de la Comisionista y se incluyó dentro del objeto social la celebración de contratos de corresponsalía.
- Mediante escritura pública 2352 del 16 de julio de 2016 de la Notaría 44 de Bogotá, se protocolizó la reforma integral de estatutos aprobada por la Asamblea de Accionistas el treinta y uno (31) de marzo de 2016. En cumplimiento del Decreto 1242 de 2013, que estableció que "las sociedades administradoras de fondos de inversión colectiva deberían contratar la custodia de los valores que integran el portafolio de los fondos de inversión colectiva que administren con entidades que de conformidad con el artículo 2.22.2.1.1 del referido decreto puedan ejecutar la actividad de custodia de valores", se presentó un plan de acción a la Superintendencia Financiera de Colombia con el que se propuso que Citivalores S.A. Comisionista de Bolsa realizará las actividades de administración de los fondos bursátiles, de esta forma la Comisionista administra el Fondo Bursátil ISHARES – MSCI COLCAP desde septiembre de 2015.

Conforme a lo dispuesto en el artículo 3.1.15.1.18 del Decreto 2555 de 2010, la Sociedad Administradora Citivalores S.A. Comisionista de Bolsa celebró el 08 de junio de 2011 un contrato con BTC (BlackRock Institutional Trust Company, N.A.), a través del cual BTC se obliga a prestar sus servicios profesionales en calidad de Gestor Profesional para el desarrollo y manejo del Fondo Bursátil iShares - MSCI COLCAP y el cual ha sido cedido en abril de 2014 con BlackRock Fund Advisors "BFA" a través del cual ésta se obliga a prestar sus servicios profesionales en calidad de Gestor.

Al 31 de marzo de 2026 la Comisionista operaba con tres (3) empleados directos y cuatro (4) empleados con contrato compartido con Citibank Colombia S.A.

Al 31 de diciembre 2025 la Comisionista operaba con tres (3) empleados directos y cuatro (4) empleados con contrato compartido con Citibank Colombia S.A.

NOTA 2 - BASE DE PREPARACIÓN DE ESTADOS FINANCIEROS

2.1.MARCO TÉCNICO

La información financiera intermedia condensada ha sido preparada de acuerdo con la Norma Internacional de Contabilidad 34 (NIC 34) Información Financiera Intermedia, contenidas en las Normas de Contabilidad y de Información Financiera aceptadas en Colombia (NCIF), establecidas en la Ley 1314 de 2009, reglamentadas por el Decreto único reglamentario 2420 de 2015 modificado por los Decretos 2496 de 2015, 2131 de 2016, 2170 de 2017, 2483 de 2018, 2270 de 2019, 1432 de 2020, 938 de 2021, 1611 de 2022 y 1271 de 2024. Las NCIF se basan en las Normas Internacionales de Información Financiera (NIIF) completas, emitidas y traducidas oficialmente al español por el Consejo de Normas Internacionales de Contabilidad (International Accounting Standards Board – IASB, por sus siglas en inglés).

Los siguientes lineamientos que la Comisionista aplica se encuentran incluidos en los decretos mencionados y constituyen excepciones a las NIIF, tal como se emiten por el IASB:

- Título cuarto, Capítulo 1 del Decreto 2420 de 2015, que contiene excepciones para entidades del sector financiero propuestas por la Superintendencia Financiera de Colombia (SFC) por razones prudenciales para los estados financieros separados e individuales. Dichas excepciones aplicables a la Comisionista se refieren a la clasificación y valoración de las inversiones, que se seguirán aplicando de acuerdo con lo requerido en el Capítulo 1-I de la Circular Básica Contable y Financiera de la Superintendencia Financiera de Colombia, en lugar de la aplicación de la NIIF 9.

Adicionalmente el Decreto Legislativo 173 del 24 de febrero de 2026 creó el impuesto al patrimonio y mediante decreto 240 del 12 marzo de 2026 da la opción de registrarlos contra la cuenta patrimonio (reservas) o resultados del ejercicio. Citivalores S.A. optó por hacer el uso de la reserva legal para el pago de este impuesto.

De acuerdo con lo establecido en la NIC 34, los estados financieros intermedios condensados son elaborados con la intención de poner al día el último informe de estados financieros anuales, haciendo énfasis en las nuevas actividades, hechos y circunstancias ocurridas durante el periodo intermedio que se reporta, sin duplicar información previamente publicada en el informe anual; por lo tanto, estos estados financieros intermedios condensados y estas notas intermedias deben leerse en conjunto con los últimos estados financieros y notas anuales presentadas con corte al 31 de diciembre de 2025.

Para dar cumplimiento a la NIC 34, y en beneficio de la oportunidad y del costo de la información, Citivalores S.A. Comisionista de Bolsa, ha decidido preparar y publicar información financiera intermedia condensada que incluye estados financieros intermedios condensados y notas explicativas seleccionadas.

Las políticas contables aplicadas en esos estados financieros intermedios condensados son las mismas aplicadas por la Comisionista en los estados financieros del año terminado al 31 de diciembre de 2025.

2.2 BASES PARA LA PREPARACIÓN DE LOS ESTADOS FINANCIEROS

Estos estados financieros han sido preparados sobre la base del modelo de costo histórico a excepción de las siguientes partidas:

Partida	Base de Medición
Activos financieros a variación patrimonial con cambios en resultados	Variación patrimonial
Activos financieros a variación patrimonial con cambios en el patrimonio (ORI)	Variación patrimonial
Activos financieros con cambios en resultados	Valor Razonable
Pasivos por beneficios definidos	Valor presente de la obligación

Valor razonable: se define como el precio que se recibiría por vender un activo o que se pagaría por transferir un pasivo en una transacción ordenada entre participantes en el mercado a la fecha de valuación independientemente de si ese precio es observable o estimado utilizando directamente otra técnica de valuación. Al estimar el valor razonable de un activo o un pasivo, la Comisionista tiene en cuenta las características del activo o pasivo, si los participantes del mercado tomarían esas características al momento de fijar el precio del activo o pasivo en la fecha de medición.

2.3 NEGOCIO EN MARCHA

La gerencia de la Comisionista prepara los estados financieros intermedios condensados sobre la base de un negocio en marcha. En la realización de este juicio la gerencia considera la posición financiera, sus intenciones actuales, el resultado de las operaciones y el acceso a los recursos financieros en el mercado financiero y analiza el impacto de tales factores en las operaciones futuras de la Comisionista.

A la fecha de este informe la gerencia no tiene conocimiento de ninguna situación que le haga creer que la Comisionista no tenga la habilidad para continuar como negocio en marcha durante los siguientes 12 meses a partir del 31 de marzo de 2026.

NOTA 3 - ESTACIONALIDAD O CARÁCTER CÍCLICO DE LAS TRANSACCIONES DEL PERIODO

Citivalores S.A. Comisionista de Bolsa, no está sujeta a estacionalidad de producto ni a un carácter cíclico, sus transacciones se han desarrollado de manera homogénea a lo largo del periodo objeto de presentación.

NOTA 4 - PARTIDAS INUSUALES

Durante el período finalizado al 31 de marzo de 2026 se creó el impuesto temporal al patrimonio que surge como medida tributaria adoptada por el Gobierno destinada a atender los gastos del Presupuesto General de la Nación necesarios para hacer frente al estado de emergencia declarado mediante decreto 150 del 11 de febrero de 2026. El Decreto Legislativo 173 del 24 de febrero de 2026 creó el impuesto al patrimonio, de causación instantánea, sobre las personas jurídicas y sociedades de hecho que al 1 de marzo de 2026 tuvieran un patrimonio líquido igual o superior a doscientos mil UVT (\$10,474.800 miles de pesos), con una tarifa especial del 1.6% para el sector financiero. Se establece que el pago de la primera cuota (50%) es el 1 de abril de 2026 y la segunda cuota (50%) el 4 de mayo de 2026. Citivalores S.A. causó el impuesto al patrimonio en marzo de 2026 por \$750,056 miles de pesos, de los cuales el 50% se registró como gasto en el estado de resultados y 50% en el patrimonio con cargo a las reservas legales.

NOTA 5 - MEDICIÓN DEL VALOR RAZONABLE

Se define como valor razonable al precio que sería recibido por vender un activo o pagado por transferir un pasivo en una transacción ordenada entre participantes del mercado en la fecha de la medición. Una medición a valor razonable supone que la transacción de venta del activo o transferencia del pasivo tiene lugar:

- En el mercado principal del activo o pasivo
- En ausencia de un mercado principal, en el mercado más ventajoso para el activo o pasivo

El mercado principal o más ventajoso debe ser accesible para la Comisionista.

El valor razonable de un activo o un pasivo se mide utilizando los supuestos que los participantes del mercado utilizarían para fijar el precio del activo o pasivo, suponiendo que los participantes del mercado actúan en su mejor interés económico.

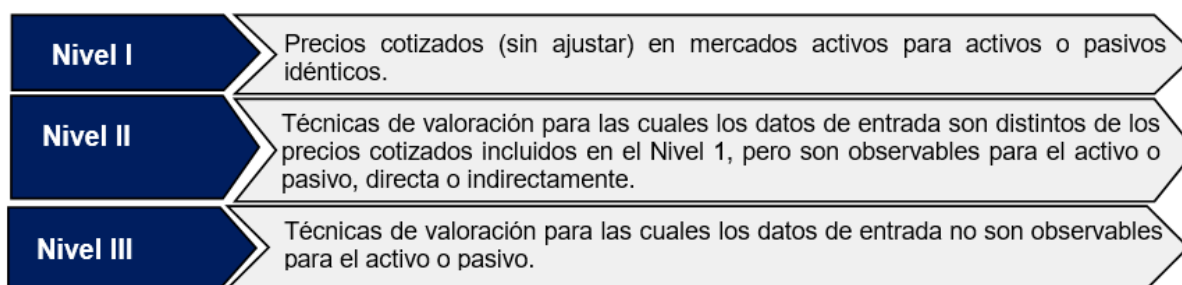
Una medición a valor razonable de un activo no financiero tendrá en cuenta la capacidad del participante del mercado para generar beneficios económicos mediante la utilización del activo en su máximo y mejor uso, o mediante la venta de éste a otro participante del mercado que utilizaría el activo en su máximo y mejor uso.

La Comisionista utiliza las técnicas de valoración que resultan más apropiadas a las circunstancias y sobre las cuales existan datos suficientes disponibles para medir el valor razonable, maximizando el uso de datos de entrada observables relevantes y minimizando el uso de datos de entrada no observables.

De acuerdo con las características de las cuentas por cobrar y por pagar se considera que el valor razonable de estas es igual a su valor en libros, siendo este la mejor estimación.

• Jerarquía del valor razonable

Todos los activos y pasivos para los cuales se mide o se revela el valor razonable en los estados financieros se categorizan dentro de la jerarquía de valor razonable, como se describe a continuación, considerando para ello el dato de entrada de nivel inferior que sea significativo para la medición del valor razonable en su conjunto:



A continuación, se revela el detalle de los activos financieros de inversión según el nivel de jerarquía de valor razonable:

	31 de marzo de 2026		31 de diciembre de 2025	
	Nivel I	Nivel III	Nivel I	Nivel III
A variación patrimonial con cambios en resultados	\$ —	78,594	—	78,586
A valor razonable con cambios en el resultado	43,267,250	—	42,313,720	—
A variación patrimonial con cambios en el patrimonio (ORI)	17	—	15	—
Total Activos Financieros	\$ 43,267,267	78,594	42,313,735	78,586

En los datos de entrada de nivel I se encuentra la inversión obligatoria en títulos participativos de la Bolsa de Valores de Colombia, la cual por norma local se encuentra medida a variación patrimonial, su precio de mercado al cierre del 31 de marzo de 2026 y 31 de diciembre de 2025 era \$17,440 y \$14,500 pesos por acción, respectivamente. Adicionalmente, en este nivel se clasifican los TES medidos a valor razonable con cambios en resultados, los datos son tomados a partir de la información publicada por el proveedor de precios Precia.

Las Inversiones que se clasifican en nivel III corresponden a derechos fiduciarios y la fuente de información para determinar el valor patrimonial corresponde al certificado de derechos fiduciarios emitido mensualmente por Credicorp Capital Fiduciaria S.A.

Para los activos y pasivos reconocidos en los estados financieros al cierre de cada período sobre el que se informa, la Comisionista determina si han ocurrido transferencias entre los niveles de la jerarquía de valor razonable, a través de la reevaluación de su categorización, considerando para ello el dato de entrada de nivel inferior que sea significativo para la medición del valor razonable en su conjunto.

La administración de la Comisionista determina las políticas y procedimientos a seguir para las mediciones recurrentes del valor razonable de los activos financieros medidos a valor razonable a través de resultados.

Al cierre del 31 de marzo de 2026 y 31 de diciembre de 2025 no se efectuaron transferencias del nivel de jerarquía.

Valor razonable sobre activos medidos sobre una base recurrente y no recurrente

A continuación, se presenta la comparación del valor en libros y el valor razonable de instrumentos financieros de inversión que la Comisionista presenta en sus estados financieros al 31 de marzo de 2026 y 31 de diciembre de 2025:

	31 de marzo de 2026		31 de diciembre de 2025	
	Valor en libros	Valor razonable	Valor en libros	Valor razonable
A variación patrimonial con cambios en resultados	\$ 78,594	78,594	78,586	78,586
A valor razonables con cambios en el resultado	43,267,250	43,267,250	42,313,720	42,313,720
A variación patrimonial con cambios en el patrimonio (ORI)	11	17	11	15
Total Activos Financieros en Instrumentos de Patrimonio	\$ 43,345,855	43,345,861	42,392,317	42,392,321

Pasivo financieros a medidos a costo amortizado

Para los pasivos financieros a costo amortizado (pasivo por arrendamiento) se considera que el valor razonable es igual a su valor en libros, por lo cual no se revela el valor razonable de acuerdo a su nivel de jerarquía.

- **Cuentas por pagar**

Para las cuentas por pagar teniendo en cuenta las fechas de regularización y el concepto, se consideró el valor en libros como su valor razonable.

NOTA 6 - EFECTIVO

Al 31 de marzo de 2026 y 31 de diciembre de 2025, el saldo corresponde a depósitos de efectivo en cuentas de ahorro y corriente en moneda nacional por:

	31 de marzo de 2026	31 de diciembre de 2025
Moneda legal		
Citibank Colombia S.A.	\$ 1,128,279	1,197,222
Helm Bank S.A. (1)	—	170,554
Total Efectivo	\$ 1,128,279	1,367,776

(1) La disminución se generó por cancelación de la cuenta en el primer trimestre del año 2026.

La totalidad de los depósitos en las cuentas de ahorros y corrientes están libres de restricciones y gravámenes al 31 de marzo de 2026 y 31 de diciembre de 2025, no existen partidas conciliatorias superiores a 30 días.

La calidad crediticia de las principales instituciones financieras determinada por agentes calificadoros de riesgo independiente, en las cuales la Comisionista mantiene fondos en efectivo, corresponde a grado de inversión "AAA"Col.

La Comisionista no ha realizado durante los períodos 2026 y 2025, operaciones de inversión y/o financiación que no hayan supuesto el uso de efectivo.

NOTA 7 - ACTIVOS FINANCIEROS DE INVERSIÓN

El siguiente es el detalle de los activos financieros de inversión al 31 de marzo de 2026 y 31 de diciembre de 2025:

	31 de marzo de 2026	31 de diciembre de 2025
A variación patrimonial con cambios en resultados	\$ 78,594	78,586
A valor razonable con cambios en el resultado (1)	43,267,250	42,313,720
A variación patrimonial con cambios en el patrimonio (ORI)	11	11
Total Activos Financieros de inversión	\$ 43,345,855	42,392,317

(1) El aumento presentado corresponde a una recomposición del portafolio de inversión en TES realizada en marzo de 2026, derivada del vencimiento de títulos existentes y la posterior adquisición de nuevos títulos. El siguiente es el detalle de las inversiones en títulos de deuda corrientes (menor a un año):

31 de marzo de 2026			
	Monto	Tasa Promedio	Vencimiento
Títulos de Deuda Pública	\$ 21,971,090	93.49 %	20 octubre 2026
	21,296,160	92.59 %	17 noviembre 2026
Total	\$ 43,267,250		

31 de diciembre de 2025			
	Monto	Tasa Promedio	Vencimiento
Títulos de Deuda Pública	\$ 42,313,720	98.40 %	03 Marzo 2026
Total	\$ 42,313,720		

A continuación se presenta el detalle de la calidad crediticia determinada por agentes calificadoros de riesgo independientes, de las contrapartes en inversiones en TES e instrumentos de patrimonio en las cuales la Comisionista tiene activos financieros de inversión:

Calidad Crediticia	31 de marzo de 2026	31 de diciembre de 2025
Grado de Inversión	\$ 43,267,261	42,313,731
Sin Grado de Inversión	78,594	78,586
Total	\$ 43,345,855	42,392,317

Al 31 de marzo de 2026 y 31 de diciembre de 2025 no se recibieron dividendos de la inversión en FAP Asobolsa.

Al 31 de marzo de 2026 no se recibieron dividendos por la inversión mantenida en la Bolsa de Valores de Colombia. Al 31 de diciembre de 2025 se recibieron dividendos por \$1.641.

La variación en la partida de cambios en activos de la operación en el flujo de efectivo se generó por el efecto neto de una recomposición del portafolio de TES durante el primer trimestre de 2026, versus la

inversión inicial en el portafolio de TES que fue realizada por la Comisionista durante el primer trimestre de 2025 como parte de una estrategia orientada a reducir la concentración de liquidez.

Los activos financieros de inversiones no tiene restricciones regulatorias asociadas para su venta a excepción de la inversión de la Bolsa de Valores de Colombia que tiene restricción para su disposición.

NOTA 8 - OTROS ACTIVOS

El detalle de otros activos al 31 de marzo de 2026, es el siguiente:

	31 de marzo de 2026	
Gastos pagados por anticipado (1)	\$	95,727
Total	\$	95,727

(1) El saldo de gastos pagados por anticipado por \$95,727 corresponde principalmente al pago anticipado de la contribución al autorregulador del mercado de valores de Colombia registrado en el primer trimestre del 2026.

NOTA 9 - OTROS ACTIVOS NO FINANCIEROS

El detalle de otros activos no financieros al 31 de marzo de 2026, es el siguiente:

	31 de marzo de 2026	
Otros Impuestos Descontables (1)	\$	42,922
Total	\$	42,922

(1) El saldo corresponde a causación de IVA descontable.

NOTA 10 - BENEFICIOS A EMPLEADOS

El siguiente es un detalle de los saldos de los beneficios de empleados al 31 de marzo de 2026 y 31 de diciembre de 2025:

	31 de marzo de 2026		31 de diciembre de 2025
Obligaciones laborales de corto plazo (1)	\$	136,786	235,047
	\$	136,786	235,047

(1) La variación en obligaciones laborales por \$98,261 corresponde principalmente a pago de bonificaciones ICOMP (Incentive Compensation).

NOTA 11 - IMPUESTO A LAS GANANCIAS

El gasto por el impuesto a las ganancias se reconoce, en cada uno de los periodos intermedios, sobre la base de la mejor estimación de la tasa impositiva que se espera para el periodo contable anual.

La tasa tributaria efectiva de la Comisionista respecto de operaciones continuas para el período de tres meses terminado el 31 de marzo de 2026 fue de 52,87% (Período de tres meses terminado al 31 de marzo de 2025 fue del 40.58%). El aumento de 12.29 puntos porcentuales se origina principalmente por el gasto del impuesto al patrimonio \$375.028 registrado al 31 de marzo de 2026, que incrementa la tasa efectiva en 17,53 puntos porcentuales y por que en el año 2025 se utilizó una tasa del 40% para liquidar el impuesto de renta mientras que en 2026 se emplea una tasa del 35% lo que reduce la tasa efectiva trimestral en 5 puntos porcentuales.

NOTA 12 - OTROS PASIVOS NO FINANCIEROS

El saldo de los otros pasivos no financieros al 31 de marzo de 2026 y 31 de diciembre de 2025, es:

	31 de marzo de 2026	31 de diciembre de 2025
ICA	\$ 29,742	18,568
Impuesto al patrimonio (1)	750,056	—
Total otros Pasivos No Financieros	\$ 779,798	18,568

(1) El saldo corresponde al impuesto al patrimonio creado mediante el Decreto Legislativo 173 del 24 de febrero de 2026.

NOTA 13 - PATRIMONIO

RESERVAS

A continuación, se presenta la composición de las reservas al 31 de marzo de 2026 y 31 de diciembre de 2025:

	31 de marzo de 2026	31 de diciembre de 2025
Reserva		
Reserva legal - Apropiación de utilidades líquidas (1)	\$ 39,261,459	39,636,487
Reservas ocasionales (2)	1,873,482	—
Total Reservas	\$ 41,134,941	39,636,487

(1) La disminución corresponde al uso de la reserva legal para el pago de la primera cuota del impuesto temporal al patrimonio, aprobado por la Asamblea General de Accionistas celebrada el día 31 de marzo de 2026 (Acta N° 83)

(2) El aumento de las reservas ocasionales se debe a la apropiación de las utilidades del ejercicio del año 2025 por \$1.873.482 aprobadas por la Asamblea General de Accionistas celebrada el día 30 de marzo de 2026 (Acta N° 82).

NOTA 14 - TRANSACCIONES CON PARTES RELACIONADAS

De acuerdo a la política contable de la Comisionista una parte relacionada es una persona o entidad que está relacionada con la entidad que prepara sus estados financieros en las cuales se podría ejercer control o control conjunto sobre la entidad que informa; ejercer influencia significativa sobre la entidad

que informa; o ser considerado miembro del personal clave de la gerencia de la entidad que informa o de una controladora de la entidad que informa. Dentro de la definición de parte relacionada se incluye: a) personas y/o familiares relacionados con la entidad, entidades que son miembros del mismo grupo (controladora y subsidiaria), asociadas o negocios conjuntos de la entidad o de entidades del grupo, planes de beneficio post-empleo para beneficio de los empleados de la entidad que informa o de una entidad relacionada.

Las partes relacionadas para la Comisionista son las siguientes:

- a. **Accionistas con participación igual o superior al 10%** junto con las transacciones realizadas con sus partes relacionadas tal como se define en la política contable de la Comisionista.
- b. **Miembros de la Junta Directiva:** Se incluyen los miembros de Junta Directiva principales y suplentes junto con las transacciones realizadas con sus partes relacionadas tal como se define en la política contable de la Comisionista.
- c. **Personal clave de la gerencia:** incluye al Presidente y Vicepresidentes de la Comisionista que son las personas que participan en la planeación, dirección y control de la Comisionista.
- d. **Compañías vinculadas:** corresponde a las compañías del Grupo de Citibank a nivel internacional, cuya matriz es Citigroup Inc. domiciliado en Estados Unidos. A continuación, se relacionan las entidades:

Entidades vinculadas	
Banco Citibank CMB (Costa Rica) S.A.	Citigroup Global Markets Inc
Citibank N.A.	Citibank N.A. Ireland
Citibank Canada Technology Services ULC	Citibank N.A. Singapore
Citibank Europe plc	Citigroup Global Markets Limited
Citibank Europe plc Hungary	Citigroup Technology, Inc.
Citibank Europe plc Poland	Citibank N.A. United Kingdom

14.1 OPERACIONES CON COMPAÑÍAS VINCULADAS

A continuación, se detallan las vinculadas que registraron operaciones y/o saldos por los trimestres terminados al 31 de marzo de 2026 y 2025:

	Del 01 de enero al 31 de marzo del 2026		
	Controlante	Vinculadas	Total
Activo			
Disponible - ver Nota 6	\$ 1,128,279	—	1,128,279
Bienes por derecho de uso	32,171	—	32,171
Deudores intereses	1,566	—	1,566
Total Activo	\$ 1,162,016	—	1,162,016
Pasivo			
Pasivo por arrendamiento	\$ 37,472	—	37,472
Total Pasivo	\$ 37,472	—	37,472
Ingresos			
Rendimientos financieros - Depósitos de ahorro (1)	\$ 5,206	—	5,206
Total Ingresos	\$ 5,206	—	5,206
Gastos			
Honorarios y Servicios (2)	\$ 58,198	193,476	251,674
Intereses por arrendamiento	1,003	—	1,003
Gasto por Arrendamiento	5,146	—	5,146
Total Gastos	\$ 64,347	193,476	257,823

	Del 01 de enero al 31 de diciembre del 2025		
	Controlante	Vinculadas	Total
Activo			
Disponible - ver Nota 6	\$ 1,197,222	—	1,197,222
Bienes por derecho de uso	37,317	—	37,317
Deudores intereses	2,008	—	2,008
Total Activo	\$ 1,236,547	—	1,236,547
Pasivo			
Pasivo por arrendamiento	\$ 42,319	—	42,319
Total Pasivo	\$ 42,319	—	42,319

	Del 01 de enero al 31 de marzo del 2025		
	Controlante	Vinculadas	Total
Ingresos			
Rendimientos financieros - Depósitos de ahorro (1)	\$ 13,988	—	13,988
Total Ingresos	\$ 13,988	—	13,988
Gastos			
Honorarios y Servicios (2)	\$ 58,198	457,897	516,095
Intereses por arrendamiento	1,272	—	1,272
Gasto por Arrendamiento	4,206	—	4,206
Total Gastos	\$ 63,676	457,897	521,573

(1) La variación en ingresos por concepto de rendimientos financieros por \$8,782 corresponde principalmente a disminución del saldo en la cuenta bancaria, el cual pasó de \$2,186,774 a marzo de 2025 a \$1,128,279 a marzo de 2026.

(2) La variación en \$264,421 se da principalmente por una disminución en gastos por procesamiento electrónico de datos y asistencia técnica.

Las operaciones celebradas con las compañías vinculadas, se realizaron bajo las condiciones generales vigentes en el mercado para operaciones similares y están debidamente formalizados mediante documentos, de acuerdo con la política corporativa Intra - Citi Service Agreement (ICSA).

Los servicios que presta la Comisionista en idénticos términos y condiciones a terceros y, que forman parte de las actividades propias del objeto social, se formalizan a través de contratos marco y, para el caso de bienes y servicios a través de un Intra-Citi Service Agreement (ICSA), al cual se le aplican unas condiciones especiales reguladas por General Terms and Conditions (GTC) y un Country Specific Addendum (CA) y, en algunos casos, por un Additional Document Requirement (ADR)

14.2 OPERACIONES CELEBRADAS CON ADMINISTRADORES

Al 31 de marzo de 2026 y 2025 no existen préstamos otorgados a los administradores de la Comisionista, de acuerdo con las políticas generales establecidas por la Comisionista para sus empleados. Ningún miembro de la Junta Directiva, Representantes Legales u otros funcionarios poseen en la Comisionista participación accionaria superior al diez por ciento (10%).

Al 31 de marzo de 2026 y 2025, los miembros de la Junta Directiva considerados para efectos de la revelación de esta nota, fueron las personas posesionadas como tal ante la Superintendencia Financiera de Colombia, antes de esas fechas.

Los directivos claves de la Comisionista tienen participación en las Juntas Directivas de otras entidades vinculadas del Grupo, sobre las cuales la Comisionista, después de realizar su respectivo análisis no identificó que se ejerciera influencia significativa sobre las políticas operativas y financieras de dichas vinculadas

14.3 COMPENSACIÓN DEL PERSONAL CLAVE DE LA GERENCIA

La gerencia clave incluye al Presidente y Vicepresidentes. La compensación recibida por el personal clave de la gerencia se compone de lo siguiente, por los trimestres terminados al 31 de marzo de 2026 y 2025:

		Del 01 de enero al 31 de marzo del 2026	Del 01 de enero al 31 de marzo del 2025
Compensación del personal clave de la gerencia (1)	\$	240,239	222,854

La compensación del personal clave de la gerencia incluye sueldos, beneficios distintos del efectivo y aportaciones a un plan de beneficios definidos post-empleo.

(1) La variación se genera por el aumento salarial para el año 2026.

NOTA 15 - INGRESO NETO POR VALORACIÓN

El siguiente es el detalle de los ingresos netos por valoración de los instrumentos medidos a valor razonable con cambios en resultados, por los períodos de tres meses terminados al 31 de marzo de 2026 y 2025:

Ingresos netos por valoración		Del 01 de enero al 31 de marzo del 2026	Del 01 de enero al 31 de marzo del 2025
Ingresos netos por valoración (1)	\$	972,640	764,451
Total Ingresos netos por valoración	\$	972,640	764,451

- (1) Los ingresos netos por valoración de los instrumentos medidos a valor razonable con cambios en resultados incluyen la amortización del descuento. El incremento por \$208.189 se generó como resultado de la recomposición del portafolio, dado el vencimiento de los títulos en el primer trimestre de 2026.

NOTA 16 - INGRESO NETO POR COMISIONES Y HONORARIOS

El siguiente es el detalle de ingresos y gastos por comisiones y honorarios por los períodos de tres meses terminados al 31 de marzo de 2026 y 2025:

Ingresos por comisiones y honorarios		Del 01 de enero al 31 de marzo del 2026	Del 01 de enero al 31 de marzo del 2025
Contrato de comisión (1)		1,069,901	894,921
Total ingresos por comisiones y honorarios	\$	1,069,901	894,921

Gastos por comisiones y honorarios		Del 01 de enero al 31 de marzo del 2026	Del 01 de enero al 31 de marzo del 2025
Comisiones	\$	44,039	48,124
Honorarios		93,554	90,465
Total Gastos por comisiones y honorarios	\$	137,593	138,589
Ingreso neto por comisiones y honorarios	\$	932,308	756,332

- (1) El incremento por \$174.980 respecto al mismo período del año anterior obedece principalmente al aumento para el primer trimestre del año 2026 del portafolio de inversiones del Fondo Colcap que administra la Comisionista, teniendo en cuenta que este constituye la base para el cálculo de la comisión.

NOTA 17 - INGRESOS Y GASTOS POR INTERESES, NETO

El siguiente es el detalle de los ingresos y gastos por intereses por los períodos de tres meses terminados al 31 de marzo de 2026 y 2025:

		Del 01 de enero al 31 de marzo del 2026	Del 01 de enero al 31 de marzo del 2025
Ingresos por intereses (1)	\$	5,207	13,993
Total ingresos por intereses	\$	5,207	13,993
Intereses sobre los pasivos por arrendamientos	\$	1,003	1,272
Total Gasto por intereses	\$	1,003	1,272
Ingreso Neto por intereses	\$	4,204	12,721

(1) La variación de los ingresos por intereses sobre la cuenta corriente mantenida en Citibank Colombia S.A, se genera por la disminución en el saldo de efectivo en la cuenta.

NOTA 18 - OTROS INGRESOS Y EGRESOS

El siguiente es el detalle de otros ingresos y egresos por los períodos de tres meses terminados al 31 de marzo de 2026 y 2025:

Otros Ingresos		Del 01 de enero al 31 de marzo del 2026	Del 01 de enero al 31 de marzo del 2025
Diversos	\$	6	5,288
Recuperaciones deterioro cuentas por cobrar (provisión)		719	471
Total otros ingresos	\$	725	5,759

Otros Egresos		Del 01 de enero al 31 de marzo del 2026	Del 01 de enero al 31 de marzo del 2025
Beneficios a empleados (1)	\$	311,421	395,875
Diversos		221,852	272,073
Contribuciones		96,081	92,052
Impuestos y tasas (2)		464,202	101,295
Depreciación por derecho de uso		5,146	4,206
Procesamiento electrónico de datos (3)		34,488	240,946
Asistencia técnica		810	779
Seguros		20,518	20,518
Transporte		409	721
Mantenimiento de equipos de Oficina		987	2,338
Depreciación de propiedad y equipo		5,020	4,983
Total	\$	1,160,934	1,135,786

(1) La variación de \$84.454 corresponde a una disminución en los gastos por salarios, derivada del menor número de personas que prestan servicios a la Comisionista.

(2) El incremento por \$362.907 se generó principalmente por la causación del 50% del impuesto al patrimonio, por valor de \$375.028.

(3) La disminución por \$206.458 se da principalmente por actualización de contratos intercompany por concepto de servicios tecnológicos.

NOTA 19 - CONTINGENCIAS

Al 31 de marzo de 2026 y 31 de diciembre de 2025, no existen contingencias.

NOTA 20 - HECHOS SUBSECUENTES

Entre el 31 de marzo de 2026 y la fecha de publicación de los estados financieros intermedios condensados, no existen hechos que impacten los estados financieros intermedios condensados que deban ser revelados.

NOTA 21 - APROBACIÓN DE LA INFORMACION FINANCIERA INTERMEDIA CONDENSADA

Estos estados financieros intermedios condensados fueron autorizados por el equipo de Contraloría en cabeza de la Financial Officer Controller para su publicación. Los estados financieros intermedios condensados han sido revisados, pero no auditados.