



CITIBANK N.A.
Sucursal establecida en la República Argentina

Estados financieros intermedios condensados
por el período de tres meses finalizados el 31 de marzo de 2026
presentados en forma comparativa

Índice

ESTADO DE SITUACION FINANCIERA	4
ESTADO DE RESULTADOS	6
ESTADO DE OTROS RESULTADOS INTEGRALES	7
ESTADO DE CAMBIOS EN EL PATRIMONIO	8
ESTADO DE FLUJOS DE EFECTIVO	10
NOTA 1 – INFORMACIÓN GENERAL, EVOLUCION DE LA SITUACIÓN MACROECONOMICA Y DEL SISTEMA FINANCIERO Y DE CAPITALES	12
NOTA 2 – CRITERIOS DE PREPARACIÓN DE LOS ESTADOS FINANCIEROS	12
NOTA 3 – MONEDA FUNCIONAL Y DE PRESENTACIÓN	13
NOTA 4 – JUICIOS Y ESTIMACIONES CONTABLES	14
NOTA 5 – POLITICAS CONTABLES SIGNIFICATIVAS	14
NOTA 6 – NORMAS CONTABLES EMITIDAS AÚN NO VIGENTES	14
NOTA 7 – EFECTIVO Y DEPÓSITOS EN BANCOS	16
NOTA 8 – TÍTULOS DE DEUDA A VALOR RAZONABLE CON CAMBIOS EN RESULTADOS	16
NOTA 9 – INSTRUMENTOS DERIVADOS	16
NOTA 10 – OPERACIONES DE PASE	18
NOTA 11 – OTROS ACTIVOS FINANCIEROS	18
NOTA 12 – PRÉSTAMOS Y OTRAS FINANCIACIONES	19
NOTA 13 – OTROS TÍTULOS DE DEUDA	21
NOTA 14 – ACTIVOS FINANCIEROS ENTREGADOS EN GARANTÍA	22
NOTA 15 – IMPUESTO A LAS GANANCIAS	23
NOTA 16 – INVERSIONES EN INSTRUMENTOS DE PATRIMONIO	25
NOTA 17 – PROPIEDAD Y EQUIPO	26
NOTA 18 – OTROS ACTIVOS NO FINANCIEROS	26
NOTA 19 – DEPÓSITOS	27
NOTA 20 – OTROS PASIVOS FINANCIEROS	27
NOTA 21 – FINANCIACIONES RECIBIDAS DEL BCRA Y OTRAS INSTITUCIONES FINANCIERAS	28
NOTA 22 – PROVISIONES	28
NOTA 23 – OTROS PASIVOS NO FINANCIEROS	29
NOTA 24 – CAPITAL SOCIAL	29
NOTA 25 – INGRESOS Y EGRESOS POR INTERESES	30
NOTA 26 – INGRESOS POR COMISIONES	31
NOTA 27 – EGRESOS POR COMISIONES	32
NOTA 28 – RESULTADO NETO POR MEDICIÓN DE INSTRUMENTOS FINANCIEROS A VALOR RAZONABLE CON CAMBIOS EN RESULTADOS	32
NOTA 29 – DIFERENCIA DE COTIZACIÓN DE MONEDA EXTRANJERA	32
NOTA 30 – OTROS INGRESOS OPERATIVOS	33
NOTA 31 – BENEFICIOS AL PERSONAL	33
NOTA 32 – GASTOS DE ADMINISTRACIÓN	34
NOTA 33 – OTROS GASTOS OPERATIVOS	34
NOTA 34 – RIESGOS DE INSTRUMENTOS FINANCIEROS	35
NOTA 35 – VALOR RAZONABLE DE INSTRUMENTOS FINANCIEROS	39
NOTA 36 – PARTES RELACIONADAS	40
NOTA 37 – PAGOS BASADOS EN ACCIONES	43
NOTA 38 – RESTRICCIÓN A LA DISTRIBUCIÓN DE RESULTADOS	43
NOTA 39 – ACTIVOS DE DISPONIBILIDAD RESTRINGIDA	45
NOTA 40 – RÉGIMEN DE GARANTÍA DE LOS DEPÓSITOS	45
NOTA 41 – EFECTIVO MÍNIMO Y CAPITALES MÍNIMOS	46
NOTA 42 - RESPONSABILIDAD DE LA CASA MATRIZ POR LAS OPERACIONES REALIZADAS EN LA REPÚBLICA ARGENTINA	47

NOTA 43 – GRUPO ECONÓMICO	48
NOTA 44 – CUMPLIMIENTO DE LAS DISPOSICIONES DE LA COMISIÓN NACIONAL DE VALORES – PATRIMONIO NETO MÍNIMO	48
NOTA 45 – CUMPLIMIENTO DE LAS DISPOSICIONES DE LA COMISIÓN NACIONAL DE VALORES – GUARDA DE DOCUMENTACIÓN DE LA ENTIDAD	49
NOTA 46 – SANCIONES Y SUMARIOS INICIADOS POR EL BCRA	50
NOTA 47 – HECHOS POSTERIORES AL CIERRE	51
ANEXO A	52
ANEXO B	57
ANEXO C	58
ANEXO D	59
ANEXO H	60
ANEXO I	61
ANEXO J	62
ANEXO L	63
ANEXO O	64
ANEXO R	65
INFORME DE LOS AUDITORES INDEPENDIENTES	



CITIBANK N.A.
Sucursal establecida en la República Argentina

ESTADO DE SITUACION FINANCIERA CONDENSADO al 31 de marzo de 2026 y al 31 de diciembre de 2025
(en miles de pesos - en moneda constante)

Conceptos	Notas	Anexos	31 de marzo de 2026	31 de diciembre de 2025
ACTIVO				
Efectivo y depósitos en bancos	7		1.027.027.011	1.280.492.993
Efectivo			26.218.607	29.456.128
Entidades financieras y corresponsales			1.000.808.404	1.251.036.865
Banco Central de la República Argentina (BCRA)	41.1		911.378.249	1.117.144.705
Otras del país y del exterior			89.430.155	133.892.160
Títulos de deuda a valor razonable con cambios en resultados	8	A	1.539.221.264	1.210.806.900
Instrumentos derivados	9		67.710.048	41.291.916
Operaciones de pase	10		721.219.409	772.584.106
Otros activos financieros	11		269.180.712	238.048.468
Préstamos y otras financiaciones	12		1.212.442.099	1.421.410.272
Otras entidades financieras			132.524	217.525
Sector privado no financiero y residentes en el exterior			1.212.309.575	1.421.192.747
Otros títulos de deuda	13	A	248.159.641	305.505.374
Activos por impuestos a las ganancias corriente	15 d)		19.842.854	18.579.584
Activos financieros entregados en garantía	14		513.592.032	622.120.147
Inversiones en instrumentos de patrimonio	16	A	13.909.969	13.164.450
Propiedad y equipo	17		86.943.176	88.233.711
Activos por impuesto a las ganancias diferido	15 e)		141.344.474	162.553.847
Otros activos no financieros	18		1.736.035	1.966.502
TOTAL ACTIVO			<u>5.862.328.724</u>	<u>6.176.758.270</u>

Firmado a efectos de su identificación con
nuestro informe de fecha 28 de mayo de 2026

KPMG

Reg. de Asoc. Prof. CPCECABA T° 2 F° 6


Gabriela A. Pérez

Socia

Contadora Pública (UNLP)
CPCECABA T° 269 F° 159


Gustavo Ferraro

P/Representante Legal


Eduardo Vales

P/Gerente General


Diana Tassara
Dellacasa

Área contable



CITIBANK N.A.
Sucursal establecida en la República Argentina

ESTADO DE SITUACION FINANCIERA CONDENSADO al 31 de marzo de 2026 y al 31 de diciembre de 2025
(en miles de pesos - en moneda constante)

Conceptos	Notas	Anexos	31 de marzo de 2026	31 de diciembre de 2025
PASIVO				
Depósitos		H	2.539.652.426	3.022.773.131
Sector financiero			218.375	486.203
Sector privado no financiero y residentes en el exterior	19		2.539.434.051	3.022.286.928
Pasivos a valor razonable con cambios en resultados			64.863.901	—
Instrumentos derivados	9		38.559.967	1.385.476
Otros pasivos financieros	20		394.397.783	329.533.727
Financiamientos recibidos del BCRA y otras instituciones financieras	21		86.612.167	99.062.344
Provisiones	22	J	10.660.427	10.586.526
Otros pasivos no financieros	23		498.561.562	514.163.497
TOTAL PASIVO			<u>3.633.308.233</u>	<u>3.977.504.701</u>
PATRIMONIO NETO				
Capital social	24		1.043.512	1.043.512
Ajustes al capital			652.397.463	652.397.463
Ganancias reservadas			975.188.811	939.929.658
Resultados no asignados			574.273.535	433.236.839
Otros resultados integrales			(1.716.574)	(3.649.752)
Resultado del período/ejercicio - Ganancia			27.833.744	176.295.849
TOTAL PATRIMONIO NETO			<u>2.229.020.491</u>	<u>2.199.253.569</u>

Las notas y los anexos que se acompañan forman parte de los presentes estados financieros.

Firmado a efectos de su identificación con
nuestro informe de fecha 28 de mayo de 2026




KPMG

Reg. de Asoc. Prof. CPCECABA T° 2 F° 6


Gabriela A. Pérez

Socia

Contadora Pública (UNLP)
CPCECABA T° 269 F° 159

Gustavo Ferraro Eduardo Vales Diana Tassara
P/Representante Legal P/Gerente General Dellacasa
Área contable



CITIBANK N.A.
Sucursal establecida en la República Argentina

ESTADO DE RESULTADOS CONDENSADO por el período de tres meses finalizados el 31 de marzo de 2026 y 2025 (en miles de pesos - en moneda constante)

Conceptos	Notas	31 de marzo de 2026	31 de marzo de 2025
Ingresos por intereses	25	99.604.842	77.943.827
Egresos por intereses	25	(8.205.558)	(7.500.674)
Resultado neto por intereses		91.399.284	70.443.153
Ingresos por comisiones	26	21.393.324	16.715.757
Egresos por comisiones	27	(496.218)	(219.785)
Resultado neto por comisiones		20.897.106	16.495.972
Resultado neto por medición de instrumentos financieros a valor razonable con cambios en resultados	28	187.602.858	180.729.754
Diferencia cotización de moneda extranjera	29	98.887.746	64.167.462
Otros ingresos operativos	30	21.078.407	36.071.100
Cargo por incobrabilidad		(10.474.297)	—
Ingreso operativo neto		409.391.104	367.907.441
Beneficios al personal	31	(60.697.796)	(49.427.060)
Gastos de administración	32	(94.490.395)	(49.787.203)
Depreciaciones y desvalorizaciones de bienes		(2.864.830)	(3.062.002)
Otros gastos operativos	33	(27.173.215)	(17.710.273)
Resultado operativo		224.164.868	247.920.903
Resultado por la posición monetaria neta		(176.152.557)	(172.514.159)
Resultado antes del impuesto a las ganancias - Ganancia		48.012.311	75.406.744
Impuesto a las ganancias - Cargo	15 c)	(20.178.567)	(36.981.469)
Resultado neto del período - Ganancia		27.833.744	38.425.275

Las notas y los anexos que se acompañan forman parte de los presentes estados financieros.

Firmado a efectos de su identificación con nuestro informe de fecha 28 de mayo de 2026

KPMG
 Reg. de Asoc. Prof. CPCECABA T° 2 F° 6


 Gabriela A. Pérez

Socia

Contadora Pública (UNLP)
 CPCECABA T° 269 F° 159


 Gustavo Ferraro

P/Representante Legal


 Eduardo Vales

P/Gerente General


 Diana Tassara
 Dellacasa

Área contable



CITIBANK N.A.
Sucursal establecida en la República Argentina

ESTADO DE OTROS RESULTADOS INTEGRALES CONDENSADO por el período de tres meses finalizados el 31 de marzo de 2026 y 2025 (en miles de pesos - en moneda constante)

Conceptos	Notas	31 de marzo de 2026	31 de marzo de 2025
Resultado neto del período - Ganancia		27.833.744	38.425.275
Componentes de ORI que se reclasificarán al resultado del período:			
Ganancias o pérdidas por instrumentos financieros a valor razonable con cambios en el ORI		1.933.178	(6.527)
Resultado del período por instrumentos financieros a valor razonable con cambios en el ORI		2.963.984	(10.026)
Impuesto a las ganancias	15.e)	(1.030.806)	3.499
Total ORI que se reclasificará al resultado del período		1.933.178	(6.527)
Total Otro resultado integral del período		1.933.178	(6.527)
Total Resultado integral del período		29.766.922	38.418.748

Las notas y los anexos que se acompañan forman parte de los presentes estados financieros.

Firmado a efectos de su identificación con nuestro informe de fecha 28 de mayo de 2026


KPMG
 Reg. de Asoc. Prof. CPCECABA T° 2 F° 6


 Gabriela A. Pérez


Socia
 Contadora Pública (UNLP)
 CPCECABA T° 269 F° 159


 Gustavo Ferraro

P/Representante Legal


 Eduardo Vales

P/Gerente General


 Diana Tassara
 Dellacasa
 Área contable



CITIBANK N.A.
Sucursal establecida en la República Argentina

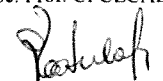
ESTADO DE CAMBIOS EN EL PATRIMONIO CONDENSADO por el período de tres meses finalizado el 31 de marzo de 2026 (en miles de pesos - en moneda constante)

Movimientos	Nota	Capital social		Otros resultados integrales	Reserva de utilidades		Resultados no asignados	Total patrimonio neto
		Asignado	Ajustes al capital	Ganancias o pérdidas por instrumentos financieros a valor razonable con cambios en ORI	Reserva legal	Otras		
Saldos al comienzo del ejercicio reexpresados		1.043.512	652.397.463	(3.649.752)	879.975.566	59.954.092	609.532.688	2.199.253.569
Total Resultado integral del período		—	—	1.933.178	—	—	27.833.744	29.766.922
- Resultado neto del período - Ganancia		—	—	—	—	—	27.833.744	27.833.744
- Otro Resultado Integral del período		—	—	1.933.178	—	—	—	1.933.178
Distribución de Resultados no asignados	38	—	—	—	35.259.153	—	(35.259.153)	—
- Reserva Legal		—	—	—	35.259.153	—	(35.259.153)	—
Saldos al cierre del período		1.043.512	652.397.463	(1.716.574)	915.234.719	59.954.092	602.107.279	2.229.020.491

Las notas y los anexos que se acompañan forman parte de los presentes estados financieros.


Firmado a efectos de su identificación con
nuestro informe de fecha 28 de mayo de 2026

KPMG
Reg. de Asoc. Prof. CPCECABA T° 2 F° 6


Gabriela A. Pérez
Socia

Contadora Pública (UNLP)
CPCECABA T° 269 F° 159


Gustavo Ferraro
P/Representante Legal


Eduardo Vales
P/Gerente General


Diana Tassara Dellacasa
Área contable



CITIBANK N.A.
Sucursal establecida en la República Argentina

ESTADO DE CAMBIOS EN EL PATRIMONIO CONDENSADO por el período de tres meses finalizado el 31 de marzo de 2025 (en miles de pesos - en moneda constante)

Movimientos	Nota	Capital social		Otros resultados integrales	Reserva de utilidades		Resultados no asignados	Total patrimonio neto
		Asignado	Ajustes al capital	Ganancias o pérdidas por instrumentos financieros a valor razonable con cambios en ORI	Reserva legal	Otras		
Saldos al comienzo del ejercicio reexpresados		1.043.512	652.397.463	(2.870.199)	879.975.566	59.954.092	857.433.244	2.447.933.678
Total Resultado integral del período		—	—	(6.527)	—	—	38.425.275	38.418.748
- Resultado neto del período - Ganancia		—	—	—	—	—	38.425.275	38.425.275
- Otro Resultado Integral del período		—	—	(6.527)	—	—	—	(6.527)
Saldos al cierre del período		1.043.512	652.397.463	(2.876.726)	879.975.566	59.954.092	895.858.519	2.486.352.426

Las notas y los anexos que se acompañan forman parte de los presentes estados financieros.


Firmado a efectos de su identificación con
nuestro informe de fecha 28 de mayo de 2026

KPMG
Reg. de Asoc. Prof. CPCECABA T° 2 F° 6


Gabriela A. Pérez
Socia

Contadora Pública (UNLP)
CPCECABA T° 269 F° 159


Gustavo Ferraro
P/Representante Legal


Eduardo Vales
P/Gerente General


Diana Tassara Dellacasa
Área contable


CITIBANK N.A.
Sucursal establecida en la República Argentina
ESTADO DE FLUJOS DE EFECTIVO CONDENSADO por el período de tres meses finalizados el 31 de marzo de 2026 y 2025 (en miles de pesos - en moneda constante)

Conceptos	Notas	31 de marzo de 2026	31 de marzo de 2025
Flujos de efectivo de las actividades operativas			
Resultado antes del Impuesto a las ganancias		48.012.311	75.406.744
Ajuste por el resultado monetario del período		176.152.557	172.514.159
Ajustes para obtener los flujos provenientes de actividades operativas:		(430.481.939)	(370.692.369)
Resultado neto por medición de instrumentos financieros a valor razonable con cambios en resultados	28	(187.602.858)	(180.729.754)
Depreciaciones		2.864.830	3.062.002
Pérdida por venta de propiedad y equipo	33	35.298	—
Cargo por incobrabilidad		10.474.297	—
Resultado por medición de instrumentos de patrimonio a valor razonable con cambios en resultados		(745.519)	(814.922)
Intereses por préstamos y otras financiaciones		(157.918.345)	(124.296.437)
Intereses por depósitos		2.334.291	2.019.017
Intereses por otros activos y pasivos financieros		430.798	926.981
Diferencia de cotización de moneda extranjera		(99.122.798)	(63.181.502)
Desafectación reserva incobrables	30	(1.673.220)	(8.370.756)
Cargo por otras provisiones	33	441.287	693.002
Disminuciones netas / (Aumentos netos) proveniente de activos operativos:		29.401.219	(525.115.256)
Títulos de deuda a valor razonable con cambios en resultados		(272.507.661)	(464.257.335)
Instrumentos derivados		(31.169.596)	13.996.533
Operaciones de pase		306.547	—
Préstamos y otras financiaciones		239.790.692	26.683.500
Otras entidades financieras		76.188	121.695
Sector privado no financiero y residentes en el exterior		239.714.504	26.561.805
Otros títulos de deuda		38.737.046	(2.391.068)
Activos financieros entregados en garantía		53.500.239	(87.568.810)
Otros activos		743.952	(11.578.076)
(Disminuciones netas) / Aumentos netos proveniente de pasivos operativos:		(15.862.560)	202.168.889
Depósitos		(238.852.020)	70.398.665
Sector financiero		(235.897)	(341.444)
Sector privado no financiero y residentes en el exterior		(238.616.123)	70.740.109
Instrumentos derivados		37.683.749	290.988
Pasivos a valor razonable con cambios en resultados		67.310.598	5.096.420
Otros pasivos		117.995.113	126.382.816
Total de flujos de efectivo aplicados por las actividades operativas		<u>(192.778.412)</u>	<u>(445.717.833)</u>

Firmado a efectos de su identificación con nuestro informe de fecha 28 de mayo de 2026

KPMG

Reg. de Asoc. Prof. CPCECABA T° 2 F° 6



Gabriela A. Pérez

Socia

Contadora Pública (UNLP)
CPCECABA T° 269 F° 159


Gustavo Ferraro

P/Representante Legal


Eduardo Vales

P/Gerente General


Diana Tassara
Dellacasa

Área contable

**CITIBANK N.A.**

Sucursal establecida en la República Argentina

ESTADO DE FLUJOS DE EFECTIVO CONDENSADO por el período de tres meses finalizados el 31 de marzo de 2026 y 2025 (en miles de pesos - en moneda constante)

Conceptos	Notas	31 de marzo de 2026	31 de marzo de 2025
Flujos de efectivo de las actividades de inversión			
Pagos:		(3.844.133)	(3.639.174)
Compra de propiedad y equipo		(3.844.133)	(3.639.174)
Cobros:		2.269.838	2.106.722
Venta de propiedad y equipo		2.269.838	2.106.722
Total de flujos de efectivo aplicados a las actividades de inversión		(1.574.295)	(1.532.452)
Flujos de efectivo de las actividades de financiación			
Pagos:		(47)	—
Banco Central de la República Argentina		(47)	—
Cobros:		33.556.053	29.467.880
Banco Central de la República Argentina		—	326
Otros cobros relacionados con actividades de financiación		33.556.053	29.467.554
Total de flujos de efectivo generados por las actividades de financiación		33.556.006	29.467.880
Efecto de las variaciones del tipo de cambio sobre saldos de efectivo		11.919.149	5.872.420
Efecto del Resultado Monetario de efectivo		(104.588.430)	(141.290.909)
Total de la variación de los flujos de efectivo		(253.465.982)	(553.200.894)
Disminución neta del efectivo		(253.465.982)	(553.200.894)
Efectivo al inicio del ejercicio reexpresado	7	1.280.492.993	2.006.451.501
Efectivo al cierre del período	7	1.027.027.011	1.453.250.607

Las notas y los anexos que se acompañan forman parte de los presentes estados financieros.

Firmado a efectos de su identificación con nuestro informe de fecha 28 de mayo de 2026

KPMG

Reg. de Asoc. Prof. CPCECABA T° 2 F° 6

Gabriela A. Pérez

Socia
Contadora Pública (UNLP)
CPCECABA T° 269 F° 159

Gustavo Ferraro

P/Representante Legal

Eduardo Vales

P/Gerente General

Diana Tassarà
Dellacasa

Área contable



CITIBANK N.A.

Sucursal establecida en la República Argentina

NOTAS A LOS ESTADOS FINANCIEROS INTERMEDIOS CONDENSADOS

al 31 de marzo de 2026 presentadas en forma comparativa (en miles de pesos - en moneda constante)

NOTA 1 – INFORMACIÓN GENERAL, EVOLUCIÓN DE LA SITUACIÓN MACROECONÓMICA Y DEL SISTEMA FINANCIERO Y DE CAPITALES

1.1 Información general sobre la Sucursal

Citibank N.A. Sucursal Argentina (en adelante “el Banco” o “la Entidad” o “la Sucursal” indistintamente), con domicilio legal en Bartolomé Mitre 530, 5° piso, Ciudad Autónoma de Buenos Aires, es una sucursal establecida en la República Argentina de la entidad financiera del exterior, Citibank N.A. con domicilio legal constituido en 399 Park Avenue, Nueva York, 10043, Estados Unidos de América.

1.2 Evolución de la situación macroeconómica y de sistema financiero y de capitales

La Entidad opera en un entorno económico que transita hacia una etapa de consolidación desinflacionaria, respaldada por una política fiscal y monetaria de carácter estricto. Este contexto ha favorecido a una mayor previsibilidad en las principales variables macroeconómicas.

En particular, en relación con los activos financieros, el Ministerio de Economía convocó una serie de canjes voluntarios de deuda con el objetivo de postergar vencimientos de títulos públicos. A la fecha de los presentes estados financieros, la Entidad no mantiene instrumentos de deuda del sector público afectados por las medidas precedentes.

La Gerencia de la Entidad monitorea permanentemente la evolución de estas situaciones, para identificar eventuales impactos sobre su situación patrimonial y financiera, que pudieran corresponder reflejar en los estados financieros.

NOTA 2 – CRITERIOS DE PREPARACIÓN DE LOS ESTADOS FINANCIEROS

Los presentes estados financieros correspondientes al 31 de marzo de 2026 y por el período de tres meses finalizado en esa fecha fueron preparados de acuerdo con la normativa del BCRA, que establece que las entidades bajo su supervisión presenten estados financieros preparados de acuerdo con las Normas de Contabilidad NIIF (NIIF) emitidas por el Consejo de Normas Internacionales de Contabilidad, con la excepción (“marco de información contable establecido por el BCRA”) en la aplicación del modelo de pérdidas esperadas previsto por la sección 5.5. de la NIIF 9 que, de acuerdo con la Comunicación “A” 6847 del BCRA del 27 de diciembre de 2019, excluye de su alcance los instrumentos de deuda del sector público no financiero. De aplicarse el modelo de deterioro previsto en el punto 5.5 de la NIIF 9, se hubiese registrado una disminución en el patrimonio de la Entidad de aproximadamente miles de \$ 8.676.006 y miles de \$ 17.545.505 al 31 de marzo de 2026 y 31 de diciembre de 2025, respectivamente, netas del efecto del impuesto diferido (ambas cifras expresadas en moneda homogénea al 31 de marzo de 2026).

Firmado a efectos de su identificación con nuestro informe de fecha 28 de mayo de 2026

KPMG

Reg. de Asoc. Prof. CPCECABA T° 2 F° 6

Gabriela A. Pérez

Socia

Contadora Pública (UNLP)
CPCECABA T° 269 F° 159

Gustavo Ferraro

P/Representante Legal

Eduardo Vales

P/Gerente General

Diana Tassara
Dellacasa

Área contable



CITIBANK N.A.

Sucursal establecida en la República Argentina

NOTAS A LOS ESTADOS FINANCIEROS INTERMEDIOS CONDENSADOS

al 31 de marzo de 2026 presentadas en forma comparativa (en miles de pesos - en moneda constante)

NOTA 2 – CRITERIOS DE PREPARACIÓN DE LOS ESTADOS FINANCIEROS (cont.)

Por tratarse de un período intermedio, la Entidad optó por presentar información condensada, de acuerdo con los lineamientos de la NIC N° 34 "Información Financiera Intermedia", por lo cual no se incluye toda la información requerida en la Presentación de los estados financieros completos bajo NIIF. En consecuencia, los presentes estados financieros deben ser leídos en conjunto con los estados financieros finalizados al 31 de diciembre de 2025. Sin embargo, se incluyen notas que explican los eventos y transacciones que son significativas para el entendimiento de los cambios en la situación financiera desde el 31 de diciembre de 2025.

Asimismo, el BCRA mediante las Comunicaciones "A" 6323 y 6324 y sus modificatorias, estableció lineamientos para la elaboración y presentación de los estados financieros de las entidades financieras a partir de los ejercicios iniciados el 1° de enero de 2018, incluyendo los requerimientos adicionales de información, así como la información a ser presentada en forma de anexos.

Los presentes estados financieros fueron aprobados por el Representante legal de la Sucursal con fecha 28 de mayo de 2026.

NOTA 3 – MONEDA FUNCIONAL Y DE PRESENTACIÓN

Citibank N.A. considera al peso como su moneda funcional y de presentación. Los montos se presentan en miles de pesos, excepto que se indique lo contrario.

La NIC 29 "Información Financiera en Economías Hiperinflacionarias" requiere que los estados financieros de una entidad cuya moneda funcional sea la de una economía hiperinflacionaria sean expresados en términos de la unidad de medida corriente a la fecha de cierre del ejercicio sobre el que se informa. A los efectos de concluir sobre la existencia de una economía hiperinflacionaria, la norma detalla una serie de factores a considerar entre los que se incluye una tasa acumulada de inflación en tres años que se aproxime o exceda el 100%.

La economía argentina es considerada una economía hiperinflacionaria en función de los parámetros establecidos en la NIC 29. La Comunicación "A" 6651 del BCRA emitida el 22 de febrero de 2019, requirió la adopción de NIC 29 a partir de los ejercicios iniciados el 1° de enero de 2020, utilizando a tales efectos el Índice de Precios al Consumidor Nacional (IPC).

A los fines de expresar las partidas de los estados financieros en términos de la unidad de medida corriente a la fecha de cierre del ejercicio sobre el que se informa:

- las partidas monetarias no se reexpresan;
- las partidas no monetarias se reexpresan aplicando la variación de un índice general de precios desde la fecha de adquisición o de medición a valor razonable hasta la fecha de cierre de los estados financieros;

Firmado a efectos de su identificación con nuestro informe de fecha 28 de mayo de 2026

KPMG

Reg. de Asoc. Prof. CPCECABA T° 2 F° 6

Gabriela A. Pérez

Socia

Contadora Pública (UNLP)
CPCECABA T° 269 F° 159

Gustavo Ferraro

P/Representante Legal

Eduardo Vales

P/Gerente General

Diana Tassara
Dellacasa

Área contable



CITIBANK N.A.
Sucursal establecida en la República Argentina

NOTAS A LOS ESTADOS FINANCIEROS INTERMEDIOS CONDENSADOS

al 31 de marzo de 2026 presentadas en forma comparativa (en miles de pesos - en moneda constante)

NOTA 3 – MONEDA FUNCIONAL Y DE PRESENTACIÓN (cont.)

- el gasto por el consumo de bienes no monetarios se determina considerando los valores reexpresados a la fecha de cierre de los estados financieros;
- los ingresos y los otros gastos se actualizan aplicando la variación de un índice general de precios desde la fecha de su reconocimiento hasta la fecha de cierre de los estados financieros, y
- todos los componentes del patrimonio neto, se reexpresan aplicando un índice general de precios desde el inicio del ejercicio, o desde la fecha de reconocimiento contable si es posterior.

NOTA 4 – JUICIOS Y ESTIMACIONES CONTABLES

Los juicios significativos realizados por la Gerencia en la aplicación de las políticas contables, así como las premisas y estimaciones sobre incertidumbres al 31 de marzo de 2026 fueron los mismos descriptos en las Nota 4.1 a los estados financieros al 31 de diciembre de 2025.

Asimismo, el Banco aplica las mismas metodologías para la determinación de los valores razonables y los mismos criterios para la clasificación de los niveles de jerarquía de valores razonables descriptos en la Nota 4.2 a los estados financieros al 31 de diciembre de 2025.

NOTA 5 – POLÍTICAS CONTABLES SIGNIFICATIVAS

El Banco ha aplicado de manera consistente las políticas contables descriptas en la Nota 5 a los estados financieros al 31 de diciembre de 2025 en todos los períodos presentados en estos estados financieros.

NOTA 6 – NORMAS DE CONTABILIDAD NIIF EMITIDAS AÚN NO VIGENTES

Un número de nuevas normas y modificaciones a normas de contabilidad tienen vigencia para ejercicios iniciados con posterioridad al 1° de enero de 2025 cuya adopción anticipada se permite. Sin embargo, de acuerdo con la Comunicación "A" 6114, el BCRA no se admitirá la aplicación anticipada de ninguna Norma de contabilidad NIIF, a menos que en oportunidad de adoptarse, se admita específicamente.

- NIIF 18: Presentación e información a revelar en los estados financieros

El 9 de abril de 2024 el IASB emitió la NIIF 18 "Presentación e información a revelar en los estados financieros" con entrada en vigencia el 1° de enero de 2027, permitiendo su adopción anticipada. La NIIF 18 reemplazará a la NIC 1 "Presentación de estados financieros" y modifica principalmente el Estado de resultados, introduciendo, entre otros, los siguientes requerimientos:

Firmado a efectos de su identificación con
nuestro informe de fecha 28 de mayo de 2026

KPMG

Reg. de Asoc. Prof. CPCECABA T° 2 F° 6

Gabriela A. Pérez

Socia

Contadora Pública (UNLP)
CPCECABA T° 269 F° 159

Gustavo Ferraro

P/Representante Legal

Eduardo Vales

P/Gerente General

Diana Tassara
Dellacasa

Área contable



CITIBANK N.A.
Sucursal establecida en la República Argentina

NOTAS A LOS ESTADOS FINANCIEROS INTERMEDIOS CONDENSADOS
 al 31 de marzo de 2026 presentadas en forma comparativa (en miles de pesos - en moneda constante)

NOTA 6 – NORMAS DE CONTABILIDAD NIIF EMITIDAS AÚN NO VIGENTES (cont.)

- NIIF 18: Presentación e información a revelar en los estados financieros (cont.)
 - los ingresos y gastos se clasifican en cinco categorías en el estado de resultados, operativos, de inversión, de financiación, operaciones discontinuadas e impuesto a las ganancias. Asimismo, se presentan nuevos subtotales en el estado de resultados;
 - se permite la presentación de las Medidas de rendimiento definidas por la dirección (MPMs por sus siglas en inglés) en una única nota en los estados financieros, y
 - se provee una guía mejorada sobre cómo agrupar información en los estados financieros.

Asimismo, se introducen cambios menores en el estado de situación financiera y de flujos de efectivo, y se permite la inclusión del resultado por acción sobre nuevos subtotales.

A la fecha de emisión de estos estados financieros, el BCRA no ha emitido lineamientos sobre la aplicación de la NIIF 18.

- NIIF 19: Subsidiarias sin obligación pública de rendir cuentas: Información a revelar

El 9 de mayo de 2024 el IASB emitió la NIIF 19 “Subsidiarias sin obligación pública de rendir cuentas: Información a revelar” con entrada en vigencia el 1 de enero de 2027. Permite a las sociedades controladas o relacionadas revelar información contable reducida. Adicionalmente, simplifica la presentación de informes para dichas sociedades al permitir que el lenguaje de información financiera se aplique en todo el grupo.

La Entidad considera que esta norma no tendrá impacto en sus estados financieros.

- Modificaciones a la NIC 21 - Conversión a una moneda de presentación hiperinflacionaria:

Las modificaciones fueron emitidas oficialmente por el IASB el 13 de noviembre de 2025 con vigencia a partir de ejercicios iniciados el 1 de enero de 2027.

Las modificaciones proveen lineamientos para situaciones en las que se requiera convertir la información financiera una entidad con una moneda funcional no hiperinflacionaria a una moneda de presentación que sí es hiperinflacionaria.

La Entidad estima que estas modificaciones no tendrán impacto en sus estados financieros.

Firmado a efectos de su identificación con
 nuestro informe de fecha 28 de mayo de 2026

KPMG

Reg. de Asoc. Prof. CPCECABA T° 2 F° 6

Gabriela A. Pérez

Socia

Contadora Pública (UNLP)
 CPCECABA T° 269 F° 159

Gustavo Ferraro

P/Representante Legal

Eduardo Vales

P/Gerente General

Diana Tassara
 Dellacasa

Área contable



CITIBANK N.A.
Sucursal establecida en la República Argentina

NOTAS A LOS ESTADOS FINANCIEROS INTERMEDIOS CONDENSADOS

al 31 de marzo de 2026 presentadas en forma comparativa (en miles de pesos - en moneda constante)

NOTA 7 – EFECTIVO Y DEPÓSITOS EN BANCOS

El saldo de Efectivo y equivalentes computado a los efectos de la preparación del Estado de flujos de efectivo incluye los siguientes conceptos:

	31 de marzo de 2026	31 de diciembre de 2025	31 de marzo de 2025	31 de diciembre de 2024
Efectivo	26.218.607	29.456.128	53.237.504	53.566.136
Entidades financieras y corresponsables	1.000.808.404	1.251.036.865	1.400.013.103	1.952.885.365
Total	1.027.027.011	1.280.492.993	1.453.250.607	2.006.451.501

NOTA 8 – TÍTULOS DE DEUDA A VALOR RAZONABLE CON CAMBIOS EN RESULTADOS

La composición del rubro es la siguiente:

	31 de marzo de 2026	31 de diciembre de 2025
Del país		
Títulos públicos (Anexo A)	1.539.221.264	1.210.806.835
Notas del BCRA (Anexo A)	—	65
Total	1.539.221.264	1.210.806.900

NOTA 9 – INSTRUMENTOS DERIVADOS

En el curso normal de sus negocios, el Banco concertó operaciones a término de moneda extranjera con liquidación diaria de diferencias, sin entrega del subyacente y operaciones de forward de moneda extranjera. Estas operaciones no califican como cobertura de acuerdo con la NIIF 9 Instrumentos Financieros.

Firmado a efectos de su identificación con
nuestro informe de fecha 28 de mayo de 2026

KPMG

Reg. de Asoc. Prof. CPCECABA T° 2 F° 6

Gabriela A. Pérez

Socia

Contadora Pública (UNLP)
CPCECABA T° 269 F° 159

Gustavo Ferraro

P/Representante Legal

Eduardo Vales

P/Gerente General

Diana Tassara
Dellacasa

Área contable



CITIBANK N.A.
Sucursal establecida en la República Argentina

NOTAS A LOS ESTADOS FINANCIEROS INTERMEDIOS CONDENSADOS
 al 31 de marzo de 2026 presentadas en forma comparativa (en miles de pesos - en moneda constante)

NOTA 9 – INSTRUMENTOS DERIVADOS (cont.)

La composición del rubro es la siguiente:

	31 de marzo de 2026	31 de diciembre de 2025
Activos		
Operaciones a término de moneda extranjera	67.710.048	41.291.916
	<u>67.710.048</u>	<u>41.291.916</u>
Pasivos		
Operaciones a término de moneda extranjera	38.559.967	1.385.476
	<u>38.559.967</u>	<u>1.385.476</u>

Los valores nominales de las operaciones a término y de los forward de moneda extranjera, expresados en moneda extranjera y en miles, son los siguientes:

	31 de marzo de 2026	31 de diciembre de 2025
Operaciones a término de moneda extranjera	(50.612)	(45.881)
Compras a término de moneda extranjera	19.555	30.699
Ventas a término de moneda extranjera	(70.167)	(76.580)
Forward y futuros de moneda extranjera	(407.018)	(344.113)
Compras a término de moneda extranjera	818.021	326.310
Ventas a término de moneda extranjera	(1.225.039)	(670.423)

Firmado a efectos de su identificación con
 nuestro informe de fecha 28 de mayo de 2026

KPMG

Reg. de Asoc. Prof. CPCECABA T° 2 F° 6

Gabriela A. Pérez

Socia

Contadora Pública (UNLP)
 CPCECABA T° 269 F° 159

Gustavo Ferraro

P/Representante Legal

Eduardo Vales

P/Gerente General

Diana Tassara
 Dellacasa

Área contable



CITIBANK N.A.
Sucursal establecida en la República Argentina

NOTAS A LOS ESTADOS FINANCIEROS INTERMEDIOS CONDENSADOS
 al 31 de marzo de 2026 presentadas en forma comparativa (en miles de pesos - en moneda constante)

NOTA 10 – OPERACIONES DE PASE

La composición del rubro es la siguiente:

	31 de marzo de 2026	31 de diciembre de 2025
Activos		
Deudores financieros por pases activos de títulos públicos	721.219.409	772.584.106
BCRA	710.410.143	772.584.106
Otras entidades financieras	10.809.266	—
Total	<u>721.219.409</u>	<u>772.584.106</u>

NOTA 11 – OTROS ACTIVOS FINANCIEROS

La composición del rubro es la siguiente:

	31 de marzo de 2026	31 de diciembre de 2025
Medidos a costo amortizado		
Deudores por ventas de moneda extranjera y títulos públicos al contado a liquidar	192.239.513	120.599.465
Alquileres a cobrar	—	101.261
Servicios Intercompany	44.186.025	60.955.969
Deudores varios	32.755.174	56.391.773
	<u>269.180.712</u>	<u>238.048.468</u>

Firmado a efectos de su identificación con
 nuestro informe de fecha 28 de mayo de 2026

KPMG

Reg. de Asoc. Prof. CPCECABA T° 2 F° 6

Gabriela A. Pérez

Socia

Contadora Pública (UNLP)
 CPCECABA T° 269 F° 159

Gustavo Ferraro

P/Representante Legal

Eduardo Vales

P/Gerente General

Diana Tassara
 Dellacasa

Área contable



CITIBANK N.A.
Sucursal establecida en la República Argentina

NOTAS A LOS ESTADOS FINANCIEROS INTERMEDIOS CONDENSADOS
 al 31 de marzo de 2026 presentadas en forma comparativa (en miles de pesos - en moneda constante)

NOTA 12 – PRÉSTAMOS Y OTRAS FINANCIACIONES

La clasificación de los préstamos y otras financiaciones considerando su forma de medición es la siguiente:

	31 de marzo de 2026	31 de diciembre de 2025
Medidos a costo amortizado	1.305.036.653	1.516.925.185
Subtotal	1.305.036.653	1.516.925.185
Menos: Previsión por riesgo de incobrabilidad – NIIF 9 BCRA (Nota 34 y Anexo R)	(92.594.554)	(95.514.913)
	<u>1.212.442.099</u>	<u>1.421.410.272</u>

La composición del rubro por tipo de financiación es la siguiente:

	31 de marzo de 2026	31 de diciembre de 2025
Otras entidades financieras	132.765	217.934
Otros préstamos	132.765	217.934
Menos: Previsión por riesgo de incobrabilidad – NIIF 9 BCRA (Nota 34 y Anexo R)	(241)	(409)
Total Otras Entidades financieras	<u>132.524</u>	<u>217.525</u>

Firmado a efectos de su identificación con
 nuestro informe de fecha 28 de mayo de 2026

KPMG

Reg. de Asoc. Prof. CPCECABA T° 2 F° 6

Gabriela A. Pérez

Socia

Contadora Pública (UNLP)
 CPCECABA T° 269 F° 159

Gustavo Ferraro

P/Representante Legal

Eduardo Vales

P/Gerente General

Diana Tassara
 Dellacasa

Área contable



CITIBANK N.A.
Sucursal establecida en la República Argentina

NOTAS A LOS ESTADOS FINANCIEROS INTERMEDIOS CONDENSADOS
 al 31 de marzo de 2026 presentadas en forma comparativa (en miles de pesos - en moneda constante)

NOTA 12 – PRÉSTAMOS Y OTRAS FINANCIACIONES (cont.)

	31 de marzo de 2026	31 de diciembre de 2025
Sector privado no financiero y residentes en el exterior	1.304.903.888	1.516.707.251
Adelantos	176.421.702	307.942.093
Hipotecarios	8.102.869	10.598.164
Prendarios	2.297.057	2.737.442
Tarjetas de crédito	26.331.893	22.846.031
Arrendamientos financieros	3.444.830	4.097.241
Documentos a sola firma	63.214.199	107.003.185
Documentos descontados	46.134.031	65.773.841
Documentos comprados	6.481.810	20.202.148
Prefinanciación de exportación	98.777.302	65.965.146
Otros	873.698.195	909.541.960
Menos: Previsión por riesgo de incobrabilidad – NIIF 9 BCRA (Nota 34 y Anexo R)	(92.594.313)	(95.514.504)
Total sector privado no financiero y residentes en el exterior	<u>1.212.309.575</u>	<u>1.421.192.747</u>
Total	<u><u>1.212.442.099</u></u>	<u><u>1.421.410.272</u></u>

Firmado a efectos de su identificación con
 nuestro informe de fecha 28 de mayo de 2026

KPMG

Reg. de Asoc. Prof. CPCECABA T° 2 F° 6

Gabriela A. Pérez

Socia

Contadora Pública (UNLP)
 CPCECABA T° 269 F° 159

Gustavo Ferraro

P/Representante Legal

Eduardo Vales

P/Gerente General

Diana Tassara
 Dellacasa

Área contable



CITIBANK N.A.
Sucursal establecida en la República Argentina

NOTAS A LOS ESTADOS FINANCIEROS INTERMEDIOS CONDENSADOS
 al 31 de marzo de 2026 presentadas en forma comparativa (en miles de pesos - en moneda constante)

NOTA 12 – PRÉSTAMOS Y OTRAS FINANCIACIONES (cont.)

La clasificación de los préstamos y otras financiaciones por situación crediticia (determinada según los criterios dispuestos por el BCRA) y de las garantías recibidas se informa en el Anexo B. Adicionalmente, la información sobre concentración de préstamos y otras financiaciones se presenta en el Anexo C. La conciliación de la información incluida en dichos Anexos con los saldos contables se muestra a continuación:

	31 de marzo de 2026	31 de diciembre de 2025
Total cartera comercial según Anexos B y C	1.335.629.329	1.549.324.967
Menos:		
Previsión por riesgo de incobrabilidad – NIIF 9 BCRA (Nota 34 y Anexo R)	(92.594.554)	(95.514.913)
Menos:		
Garantías otorgadas	(25.533.165)	(28.226.551)
Créditos pendientes no utilizados	(5.059.511)	(4.173.231)
Total cartera comercial	<u>1.212.442.099</u>	<u>1.421.410.272</u>
Total	<u><u>1.212.442.099</u></u>	<u><u>1.421.410.272</u></u>

NOTA 13 – OTROS TÍTULOS DE DEUDA

La apertura de otros títulos de deuda considerando su medición es la siguiente:

	31 de marzo de 2026	31 de diciembre de 2025
Medidos a valor razonable con cambios en ORI		
Títulos públicos (Anexo A)	248.159.641	305.505.374
Total	<u><u>248.159.641</u></u>	<u><u>305.505.374</u></u>

Firmado a efectos de su identificación con
 nuestro informe de fecha 28 de mayo de 2026

KPMG

Reg. de Asoc. Prof. CPCECABA T° 2 F° 6

Gabriela A. Pérez

Socia

Contadora Pública (UNLP)
 CPCECABA T° 269 F° 159

Gustavo Ferraro

P/Representante Legal

Eduardo Vales

P/Gerente General

Diana Tassara
 Dellacasa

Área contable



CITIBANK N.A.
Sucursal establecida en la República Argentina

NOTAS A LOS ESTADOS FINANCIEROS INTERMEDIOS CONDENSADOS
 al 31 de marzo de 2026 presentadas en forma comparativa (en miles de pesos - en moneda constante)

NOTA 14 – ACTIVOS FINANCIEROS ENTREGADOS EN GARANTÍA

La composición de los activos financieros entregados en garantía al 31 de marzo de 2026 y 31 de diciembre de 2025 se incluye a continuación:

	31 de marzo de 2026	Entregado en garantía de:
Medidos a costo amortizado		
		Alquileres operativos y Prisma Medios
Depósitos en garantía en pesos	4.702.464	de Pago S.A.
Depósitos en garantía en moneda extranjera (Anexo L)	58.008.716	A3 Mercados
Cuentas especiales de garantía en pesos (Nota 41.1)	439.193.763	Interbanking, Banelco, COELSA
Cuentas especiales de garantía en moneda extranjera (Nota 41.1 y Anexo L)	11.687.089	Banelco, COELSA e Interbanking
Total (Nota 39)	<u>513.592.032</u>	

	31 de diciembre de 2025	Entregado en garantía de:
Medidos a costo amortizado		
		Alquileres operativos y Prisma Medios
Depósitos en garantía en pesos	10.133.673	de Pago S.A.
Depósitos en garantía en moneda extranjera (Anexo L)	61.091.261	A3 Mercados
Cuentas especiales de garantía en pesos (Nota 41.1)	537.294.699	Interbanking, Banelco, COELSA
Cuentas especiales de garantía en moneda extranjera (Nota 41.1 y Anexo L)	13.600.514	Banelco, COELSA e Interbanking
Total (Nota 39)	<u>622.120.147</u>	

Firmado a efectos de su identificación con
 nuestro informe de fecha 28 de mayo de 2026

KPMG

Reg. de Asoc. Prof. CPCECABA T° 2 F° 6

Gabriela A. Pérez

Socia

Contadora Pública (UNLP)
 CPCECABA T° 269 F° 159

Gustavo Ferraro

P/Representante Legal

Eduardo Vales

P/Gerente General

Diana Tassara
 Dellacasa

Área contable



CITIBANK N.A.

Sucursal establecida en la República Argentina

NOTAS A LOS ESTADOS FINANCIEROS INTERMEDIOS CONDENSADOS

al 31 de marzo de 2026 presentadas en forma comparativa (en miles de pesos - en moneda constante)

NOTA 15 – IMPUESTO A LAS GANANCIAS

a) Tasa del impuesto a las ganancias

De acuerdo con la ley N° 27.630 la tasa del impuesto a las ganancias es una tasa progresiva del 25% al 35%, la cual se determina en base a la ganancia neta imponible mediante la tabla establecida por dicha Ley, cuyos valores se ajustan anualmente considerando la variación del IPC.

Al 31 de marzo de 2026 la tasa aplicable al Banco para la medición del impuesto corriente es del 35% (35% al 31 de diciembre de 2025), mientras que los saldos por impuesto diferido fueron medidos aplicando la tasa que resultará aplicable cuando las diferencias temporarias vayan a revertirse, siendo la tasa del 35% para el impuesto al 31 de marzo de 2026.

Asimismo, la tasa aplicable a los pagos de dividendos sobre utilidades es del 7%.

b) Ajuste por inflación impositivo

La mencionada Ley N° 27.430, con las modificaciones de la Ley de Emergencia Pública, estableció la obligatoriedad de la aplicación del ajuste por inflación siguiendo el procedimiento de la Ley del Impuesto a las ganancias, a partir del ejercicio en el cual se cumplieran las condiciones de la ley, lo que se verificó en el ejercicio cerrado el 31 de diciembre de 2019.

En función de la metodología de transición prevista en la norma impositiva, el efecto del ajuste por inflación impositivo (positivo o negativo), se imputa al resultado gravado en seis cuotas anuales a partir del año al cual corresponde el cálculo. A partir del ejercicio iniciado el 1° de enero de 2021, el efecto del ajuste por inflación impositivo se imputa al resultado gravado del mismo ejercicio.

La tasa efectiva del Banco por los períodos finalizados el 31 de marzo de 2026 y 2025 fue de 2,16% y 10,38%, respectivamente. Las principales diferencias que afectan la determinación de la tasa efectiva, entre otras, corresponden principalmente a:

- Efectos del Ajuste por Inflación Contable sobre Resultados Acumulados a partir del ejercicio 2021 a los efectos del cálculo del Impuesto 7% distribución de dividendos.
- Aplicación del Ajuste por Inflación impositivo.

Firmado a efectos de su identificación con
nuestro informe de fecha 28 de mayo de 2026

KPMG

Reg. de Asoc. Prof. CPCECABA T° 2 F° 6

Gabriela A. Pérez

Socia

Contadora Pública (UNLP)
CPCECABA T° 269 F° 159

Gustavo Ferraro

P/Representante Legal

Eduardo Vales

P/Gerente General

Diana Tassara
Dellacasa

Área contable



CITIBANK N.A.
Sucursal establecida en la República Argentina

NOTAS A LOS ESTADOS FINANCIEROS INTERMEDIOS CONDENSADOS
 al 31 de marzo de 2026 presentadas en forma comparativa (en miles de pesos - en moneda constante)

NOTA 15 – IMPUESTO A LAS GANANCIAS (cont.)

c) Cargo por impuesto a las ganancias

El cargo por impuesto a las ganancias se compone de los siguientes conceptos:

	31 de marzo de 2026	31 de marzo de 2025
Impuesto corriente – Cargo	—	(36.981.469)
Cargo por Impuesto diferido	(20.178.567)	—
Cargo por impuesto a las ganancias	<u>(20.178.567)</u>	<u>(36.981.469)</u>

d) Activo por impuesto a las ganancias corriente

La composición del rubro es la siguiente:

	31 de marzo de 2026	31 de diciembre de 2025
Pago a cuenta Impuesto Débito Crédito	19.842.854	18.579.584
Total	<u>19.842.854</u>	<u>18.579.584</u>

Firmado a efectos de su identificación con
 nuestro informe de fecha 28 de mayo de 2026


KPMG
 Reg. de Asoc. Prof. CPCECABA T° 2 F° 6


 Gabriela A. Pérez

Socia
 Contadora Pública (UNLP)
 CPCECABA T° 269 F° 159


 Gustavo Ferraro

P/Representante Legal


 Eduardo Vales

P/Gerente General


 Diana Tassara
 Dellacasa

Área contable



CITIBANK N.A.
Sucursal establecida en la República Argentina

NOTAS A LOS ESTADOS FINANCIEROS INTERMEDIOS CONDENSADOS
al 31 de marzo de 2026 presentadas en forma comparativa (en miles de pesos - en moneda constante)

NOTA 15 – IMPUESTO A LAS GANANCIAS (cont.)

e) Impuesto a las ganancias diferido

La composición y la evolución de activo y pasivo por impuesto a las ganancias diferido al 31 de marzo de 2026 se informan a continuación:

Concepto	Al 31 de diciembre de 2025		Cambios reconocidos en		Al 31 de marzo de 2026	
	Activo por impuesto diferido	Pasivo por impuesto diferido	Resultados	Otro resultado integral	Activo por impuesto diferido	Pasivo por impuesto diferido
Previsiones por riesgo de incobrabilidad	33.921.899	—	(1.016.431)	—	32.905.468	—
Provisiones	121.677.667	—	1.752.695	—	123.430.362	—
Propiedad y equipo	(17.233.150)	—	83.373	—	(17.149.777)	—
Títulos Públicos	1.804.487	—	875.121	(1.030.806)	1.648.802	—
Gratificaciones	1.255.631	—	(1.100.641)	—	154.990	—
Quebranto impositivo	21.837.580	—	(19.807.372)	—	2.030.208	—
Otros ajustes	(710.267)	—	(965.312)	—	(1.675.579)	—
Total	162.553.847	—	(20.178.567)	(1.030.806)	141.344.474	—

NOTA 16 – INVERSIONES EN INSTRUMENTOS DE PATRIMONIO

La composición del rubro es la siguiente:

	31 de marzo de 2026	31 de diciembre de 2025
Compensadora Electrónica S.A. (COELSA)	843.554	843.554
Interbanking S.A.	11.104.023	10.003.275
A3 Mercados S.A.	1.962.392	2.317.621
Total (Anexo A)	13.909.969	13.164.450

Firmado a efectos de su identificación con nuestro informe de fecha 28 de mayo de 2026

KPMG

Reg. de Asoc. Prof. CPCECABA T° 2 F° 6

Gabriela A. Pérez

Socia

Contadora Pública (UNLP)
CPCECABA T° 269 F° 159

Gustavo Ferraro

P/Representante Legal

Eduardo Vales

P/Gerente General

Diana Tassara
Dellacasa

Área contable



CITIBANK N.A.
Sucursal establecida en la República Argentina

NOTAS A LOS ESTADOS FINANCIEROS INTERMEDIOS CONDENSADOS
 al 31 de marzo de 2026 presentadas en forma comparativa (en miles de pesos - en moneda constante)

NOTA 17 – PROPIEDAD Y EQUIPO

La evolución del rubro se muestra a continuación:

	31 de marzo de 2026	31 de diciembre de 2025
Valor residual al inicio del ejercicio	88.233.711	92.271.339
Altas del período/ejercicio	3.844.133	17.944.852
Bajas del período/ejercicio	(2.269.838)	(10.006.345)
Depreciación del período/ejercicio	(2.864.830)	(11.976.135)
Valor residual al cierre del período/ejercicio	<u>86.943.176</u>	<u>88.233.711</u>

NOTA 18 – OTROS ACTIVOS NO FINANCIEROS

La composición del rubro es la siguiente:

	31 de marzo de 2026	31 de diciembre de 2025
Obras de arte	205.305	205.305
Anticipos de impuestos	301.752	305.614
Pagos efectuados por adelantado	1.192.856	1.420.519
Otros	36.122	35.064
Total	<u>1.736.035</u>	<u>1.966.502</u>

Firmado a efectos de su identificación con
 nuestro informe de fecha 28 de mayo de 2026

KPMG

Reg. de Asoc. Prof. CPCECABA T° 2 F° 6

Gabriela A. Pérez

Socia

Contadora Pública (UNLP)
 CPCECABA T° 269 F° 159

Gustavo Ferraro

P/Representante Legal

Eduardo Vales

P/Gerente General

Diana Tassara
 Dellacasa

Área contable



CITIBANK N.A.
Sucursal establecida en la República Argentina

NOTAS A LOS ESTADOS FINANCIEROS INTERMEDIOS CONDENSADOS
 al 31 de marzo de 2026 presentadas en forma comparativa (en miles de pesos - en moneda constante)

NOTA 19 – DEPÓSITOS

La información sobre concentración de depósitos se presenta en el Anexo H.

La composición de los depósitos del Sector privado no financiero es la siguiente:

	31 de marzo de 2026	31 de diciembre de 2025
Cuentas corrientes	1.863.554.235	2.242.462.549
Cuentas corrientes especiales	673.139.845	775.690.658
Otros	2.739.971	4.133.721
Total	<u>2.539.434.051</u>	<u>3.022.286.928</u>

NOTA 20 – OTROS PASIVOS FINANCIEROS

Los otros pasivos financieros se miden a su costo amortizado y su composición es la siguiente:

	31 de marzo de 2026	31 de diciembre de 2025
Recaudaciones y otras cobranzas por cuenta de terceros	163.170.596	182.084.893
Acreedores por arrendamientos financieros	358.138	679.258
Acreedores por compras de moneda extranjera al contado a liquidar	25.688.235	44.669.908
Acreedores por compras de títulos públicos al contado a liquidar	133.835.202	35.140.070
Efectivo y equivalentes por compras o ventas al contado a liquidar	69.895.940	66.959.598
Acreedores varios	1.449.672	—
Total	<u>394.397.783</u>	<u>329.533.727</u>

Firmado a efectos de su identificación con
 nuestro informe de fecha 28 de mayo de 2026

KPMG

Reg. de Asoc. Prof. CPCECABA T° 2 F° 6

Gabriela A. Pérez

Socia

Contadora Pública (UNLP)
 CPCECABA T° 269 F° 159

Gustavo Ferraro

P/Representante Legal

Eduardo Vales

P/Gerente General

Diana Tassara
 Dellacasa

Área contable



CITIBANK N.A.
Sucursal establecida en la República Argentina

NOTAS A LOS ESTADOS FINANCIEROS INTERMEDIOS CONDENSADOS
 al 31 de marzo de 2026 presentadas en forma comparativa (en miles de pesos - en moneda constante)

NOTA 21 – FINANCIACIONES RECIBIDAS DEL BCRA Y OTRAS INSTITUCIONES FINANCIERAS

Las financiaciones recibidas del BCRA y otras instituciones financieras se miden a su costo amortizado y su composición es la siguiente:

	31 de marzo de 2026	31 de diciembre de 2025
Corresponsalía – cuenta en moneda extranjera (Nota 36 y Anexo L)	60.916	—
BCRA – Ley N° 25.730	96	—
Otras financiaciones de entidades financieras en moneda extranjera (Nota 36 y Anexo L)	86.551.155	99.062.344
Total	86.612.167	99.062.344

NOTA 22 – PROVISIONES

La composición y evolución de las provisiones reconocidas contablemente se incluyen en los Anexos J y R.

	31 de marzo de 2026	31 de diciembre de 2025
Previsión para juicios	7.392.610	8.235.165
Provisiones por reestructuración	2.227.970	1.363.778
Previsión por compromisos eventuales y saldos no utilizados en ctas. ctes. y tarjetas de crédito (Anexo R)	1.039.847	987.583
Total (Anexo J)	10.660.427	10.586.526

Firmado a efectos de su identificación con
nuestro informe de fecha 28 de mayo de 2026

KPMG

Reg. de Asoc. Prof. CPCECABA T° 2 F° 6

Gabriela A. Pérez

Socia

Contadora Pública (UNLP)
CPCECABA T° 269 F° 159

Gustavo Ferraro

P/Representante Legal

Eduardo Vales

P/Gerente General

Diana Tassara
Dellacasa

Área contable



CITIBANK N.A.
Sucursal establecida en la República Argentina

NOTAS A LOS ESTADOS FINANCIEROS INTERMEDIOS CONDENSADOS
 al 31 de marzo de 2026 presentadas en forma comparativa (en miles de pesos - en moneda constante)

NOTA 23 – OTROS PASIVOS NO FINANCIEROS

La composición del rubro es la siguiente:

	31 de marzo de 2026	31 de diciembre de 2025
Impuestos a pagar	10.678.281	10.427.452
Remuneraciones y cargas sociales	6.105.451	4.671.451
Provisión vacaciones	11.269.378	10.461.375
Provisión por gratificaciones	7.137.035	33.031.388
Retenciones sobre remuneraciones	2.431.591	2.808.719
Otras retenciones y percepciones	107.523.611	113.114.426
Servicios Intercompany (Nota 36)	349.086.849	335.755.961
Otros pasivos no financieros	4.329.366	3.892.725
Total	498.561.562	514.163.497

NOTA 24 – CAPITAL SOCIAL

Al 31 de marzo de 2026 y 31 de diciembre de 2025 el capital asignado de la Entidad ascendía a miles de \$ 1.043.512, el cual está totalmente suscrito, integrado e inscripto.

Firmado a efectos de su identificación con
 nuestro informe de fecha 28 de mayo de 2026

KPMG
 Reg. de Asoc. Prof. CPCECABA T° 2 F° 6

Gabriela A. Pérez

Socia
 Contadora Pública (UNLP)
 CPCECABA T° 269 F° 159

Gustavo Ferraro

P/Representante Legal

Eduardo Vales

P/Gerente General

Diana Tassara
 Dellacasa

Área contable



CITIBANK N.A.
Sucursal establecida en la República Argentina

NOTAS A LOS ESTADOS FINANCIEROS INTERMEDIOS CONDENSADOS
 al 31 de marzo de 2026 presentadas en forma comparativa (en miles de pesos - en moneda constante)

NOTA 25 – INGRESOS Y EGRESOS POR INTERESES

	31 de marzo de 2026	31 de marzo de 2025
Ingresos por intereses		
Por títulos públicos	19.534.088	2.143.501
Por préstamos y otras financiaciones	43.917.071	74.873.016
Sector privado no financiero	43.917.071	74.873.016
Adelantos	23.907.991	18.117.440
Hipotecarios	829.764	1.675.563
Prendarios	153.922	324.342
Arrendamientos financieros	286.013	449.729
Otros	7.321.663	39.734.094
Documentos descontados	11.417.718	14.571.848
Por otros créditos financieros (Nota 36)	881.329	927.310
Por operaciones de pase	35.272.354	—
BCRA	24.987.363	—
Otras entidades financieras	10.284.991	—
Total	<u>98.723.513</u>	<u>77.016.517</u>

Firmado a efectos de su identificación con
 nuestro informe de fecha 28 de mayo de 2026

KPMG

Reg. de Asoc. Prof. CPCECABA T° 2 F° 6

Gabriela A. Pérez

Socia

Contadora Pública (UNLP)
 CPCECABA T° 269 F° 159

Gustavo Ferraro

P/Representante Legal

Eduardo Vales

P/Gerente General

Diana Tassara
 Dellacasa

Área contable



CITIBANK N.A.

Sucursal establecida en la República Argentina

NOTAS A LOS ESTADOS FINANCIEROS INTERMEDIOS CONDENSADOS

al 31 de marzo de 2026 presentadas en forma comparativa (en miles de pesos - en moneda constante)

NOTA 25 – INGRESOS Y EGRESOS POR INTERESES (cont.)

	31 de marzo de 2026	31 de marzo de 2025
Egresos por intereses		
Por depósitos	(7.177.480)	(6.566.038)
Sector privado no financiero	(7.177.480)	(6.566.038)
Cuentas corrientes	(7.177.480)	(6.566.038)
Por otras obligaciones financieras	(1.028.078)	(934.636)
Financiamientos de entidades financieras locales	(188.213)	—
Financiamientos de entidades financieras extranjeras (Nota 36)	(839.865)	(934.636)
Total	<u>(8.205.558)</u>	<u>(7.500.674)</u>

NOTA 26 – INGRESOS POR COMISIONES

	31 de marzo de 2026	31 de marzo de 2025
Comisiones vinculadas con obligaciones	1.022.191	1.133.941
Comisiones vinculadas con créditos	2.758.808	3.015.196
Comisiones vinculadas con compromisos de préstamos y garantías financieras	47.013	249.805
Comisiones vinculadas con valores mobiliarios	39.180	45.167
Comisiones por gestión de cobranzas	16.460.443	10.446.357
Comisiones vinculadas por operaciones de exterior y cambio	1.065.689	1.825.291
Total	<u>21.393.324</u>	<u>16.715.757</u>

Firmado a efectos de su identificación con nuestro informe de fecha 28 de mayo de 2026

KPMG

Reg. de Asoc. Prof. CPCECABA T° 2 F° 6

Gabriela A. Pérez

Socia

Contadora Pública (UNLP)
CPCECABA T° 269 F° 159

Gustavo Ferraro

P/Representante Legal

Eduardo Vales

P/Gerente General

Diana Tassara
Dellacasa

Área contable



CITIBANK N.A.
Sucursal establecida en la República Argentina

NOTAS A LOS ESTADOS FINANCIEROS INTERMEDIOS CONDENSADOS

al 31 de marzo de 2026 presentadas en forma comparativa (en miles de pesos - en moneda constante)

NOTA 27 – EGRESOS POR COMISIONES

	31 de marzo de 2026	31 de marzo de 2025
Comisiones vinculadas con operaciones de títulos	(311.170)	(22.576)
Otras comisiones	(185.048)	(197.209)
Total	<u>(496.218)</u>	<u>(219.785)</u>

NOTA 28 – RESULTADO NETO POR MEDICIÓN DE INSTRUMENTOS FINANCIEROS A VALOR
RAZONABLE CON CAMBIOS EN RESULTADOS

	31 de marzo de 2026	31 de marzo de 2025
Activos financieros		
Resultado de títulos públicos	131.291.234	169.203.069
Resultado de títulos privados	745.520	6.837.782
Resultado de instrumentos financieros derivados		
Operaciones a término	55.566.104	4.688.903
Total	<u>187.602.858</u>	<u>180.729.754</u>

NOTA 29 – DIFERENCIA DE COTIZACIÓN DE MONEDA EXTRANJERA

	31 de marzo de 2026	31 de marzo de 2025
Conversión a pesos de los activos y pasivos en moneda extranjera	98.887.746	64.167.462
Total	<u>98.887.746</u>	<u>64.167.462</u>

Firmado a efectos de su identificación con
nuestro informe de fecha 28 de mayo de 2026

KPMG

Reg. de Asoc. Prof. CPCECABA T° 2 F° 6

Gabriela A. Pérez

Socia

Contadora Pública (UNLP)
CPCECABA T° 269 F° 159

Gustavo Ferraro

P/Representante Legal

Eduardo Vales

P/Gerente General

Diana Tassara
Dellacasa

Área contable



CITIBANK N.A.
Sucursal establecida en la República Argentina

NOTAS A LOS ESTADOS FINANCIEROS INTERMEDIOS CONDENSADOS
 al 31 de marzo de 2026 presentadas en forma comparativa (en miles de pesos - en moneda constante)

NOTA 30 – OTROS INGRESOS OPERATIVOS

	31 de marzo de 2026	31 de marzo de 2025
Otros ajustes e intereses por créditos diversos	—	758.213
Por venta de propiedad y equipos	—	18.599
Alquileres	165.033	221.950
Intereses punitivos	6.928	50.492
Recupero de gastos	9.552.020	11.278.993
Comisiones varias	9.414.114	14.083.592
Otros	195.544	1.230.271
Créditos recuperados	562	9.565
Desafectación reserva incobrables	1.673.220	8.370.756
Provisiones desafectadas	(1) 70.986	48.669
Total	21.078.407	36.071.100

(1) Anexo J

NOTA 31 – BENEFICIOS AL PERSONAL

	31 de marzo de 2026	31 de marzo de 2025
Remuneraciones	(30.902.197)	(32.498.587)
Cargas sociales	(10.319.559)	(7.897.214)
Indemnizaciones y gratificaciones al personal	(18.173.770)	(7.313.593)
Servicios al personal	(1.302.270)	(1.717.666)
Total	(60.697.796)	(49.427.060)

Firmado a efectos de su identificación con
 nuestro informe de fecha 28 de mayo de 2026

KPMG

Reg. de Asoc. Prof. CPCECABA T° 2 F° 6

Gabriela A. Pérez

Socia

Contadora Pública (UNLP)
 CPCECABA T° 269 F° 159

Gustavo Ferraro

P/Representante Legal

Eduardo Vales

P/Gerente General

Diana Tassara
 Dellacasa

Área contable



CITIBANK N.A.
Sucursal establecida en la República Argentina

NOTAS A LOS ESTADOS FINANCIEROS INTERMEDIOS CONDENSADOS

al 31 de marzo de 2026 presentadas en forma comparativa (en miles de pesos - en moneda constante)

NOTA 32 – GASTOS DE ADMINISTRACIÓN

	31 de marzo de 2026	31 de marzo de 2025
Representación, viáticos y movilidad	(356.893)	(319.296)
Servicios administrativos contratados	(2.980.753)	(4.656.306)
Servicios de seguridad	(339.636)	(491.395)
Otros honorarios	(429.881)	(445.044)
Seguros	(54.372)	(12.547)
Alquileres	(5.750)	(13.730)
Papelería y útiles	(82.002)	(80.306)
Electricidad y comunicaciones	(630.620)	(1.021.418)
Propaganda y publicidad	(168.565)	(203.010)
Impuestos	(11.843.005)	(7.247.775)
Gastos de mantenimiento, conservación y reparaciones	(1.228.168)	(1.697.983)
Servicios intercompany	(70.487.100)	(26.924.617)
Gastos de procesamiento	(4.325.480)	(4.888.612)
Otros	(1.558.170)	(1.785.164)
Total	(94.490.395)	(49.787.203)

NOTA 33 – OTROS GASTOS OPERATIVOS

	31 de marzo de 2026	31 de marzo de 2025
Aporte al Fondo de Garantía de los Depósitos (Nota 40)	(1.116.547)	(1.087.743)
Pérdida por venta de propiedad y equipo	(35.298)	—
Impuesto sobre los ingresos brutos	(21.931.177)	(14.087.036)
Cargo por otras provisiones	(1) (441.287)	(693.002)
Otros	(3.648.906)	(1.842.492)
Total	(27.173.215)	(17.710.273)

(1) Anexo J

Firmado a efectos de su identificación con
nuestro informe de fecha 28 de mayo de 2026

KPMG

Reg. de Asoc. Prof. CPCECABA T° 2 F° 6

Gabriela A. Pérez

Socia

Contadora Pública (UNLP)
CPCECABA T° 269 F° 159

Gustavo Ferraro

P/Representante Legal

Eduardo Vales

P/Gerente General

Diana Tassara
Dellacasa

Área contable



CITIBANK N.A.

Sucursal establecida en la República Argentina

NOTAS A LOS ESTADOS FINANCIEROS INTERMEDIOS CONDENSADOS

al 31 de marzo de 2026 presentadas en forma comparativa (en miles de pesos - en moneda constante)

NOTA 34 – RIESGOS DE INSTRUMENTOS FINANCIEROS

No han existido cambios significativos en las políticas y procedimientos del Banco relacionados con la administración de riesgo y de gobernanza descriptos en Nota 35 a los estados financieros al 31 de diciembre de 2025.

Mediante la Comunicación “A” 6778 y modificatorias, el BCRA estableció la adopción del modelo de pérdidas esperadas previsto en el punto 5.5. de NIIF 9 en la estimación de provisiones por riesgo de incobrabilidad excluyendo de su alcance los instrumentos de deuda del sector público no financiero (en adelante “NIIF 9 BCRA”) a partir de ejercicios iniciados el 1° de enero de 2020.

La evolución de la previsión para pérdidas crediticias esperadas se informa a continuación:

Préstamos y otras financiaciones – Otras entidades financieras

	31 de marzo de 2026				
	Etapa 1	Etapa 2	Etapa 3	POCI	Total
Saldo al 31 de diciembre de 2025 (Anexo R)	409	—	—	—	409
Mantienen Stage	(133)	—	—	—	(133)
Resultado por exposición a la inflación	(35)	—	—	—	(35)
Saldo al 31 de marzo de 2026 (Anexo R)	241	—	—	—	241

Firmado a efectos de su identificación con
nuestro informe de fecha 28 de mayo de 2026

KPMG

Reg. de Asoc. Prof. CPCECABA T° 2 F° 6

Gabriela A. Pérez

Socia

Contadora Pública (UNLP)
CPCECABA T° 269 F° 159

Gustavo Ferraro

P/Representante Legal

Eduardo Vales

P/Gerente General

Diana Tassara
Dellacasa

Área contable



CITIBANK N.A.
Sucursal establecida en la República Argentina

NOTAS A LOS ESTADOS FINANCIEROS INTERMEDIOS CONDENSADOS

al 31 de marzo de 2026 presentadas en forma comparativa (en miles de pesos - en moneda constante)

NOTA 34 – RIESGOS DE INSTRUMENTOS FINANCIEROS (cont.)

Préstamos y otras financiaciones – Sector privado no financiero y residentes del exterior

	31 de marzo de 2026				
	Etapa 1	Etapa 2	Etapa 3	POCI	Total
Saldo al 31 de diciembre de 2025 (Anexo R)	65.776.588	29.737.916	—	—	95.514.504
Transferencia Estadio 1 a Estadio 2	(26.649.784)	33.354.192	—	—	6.704.408
Transferencia Estadio 2 a Estadio 1	74.985	(4.338)	—	—	70.647
Mantienen stage	(5.213.987)	(3.431.715)	—	—	(8.645.702)
Nuevos activos	27.675.919	249.808	4.701.377	—	32.627.104
Activos dados de baja	(9.794.928)	(15.641.073)	—	—	(25.436.001)
Diferencia de cambio	(2.091.861)	(945.740)	—	—	(3.037.601)
Resultado por exposición a la inflación	(5.674.968)	(2.565.681)	—	—	(8.240.649)
Otros	2.091.866	945.737	—	—	3.037.603
Saldo al 31 de marzo de 2026 (Anexo R)	46.193.830	41.699.106	4.701.377	—	92.594.313

Compromisos eventuales

	31 de marzo de 2026				
	Etapa 1	Etapa 2	Etapa 3	POCI	Total
Saldo al 31 de diciembre de 2025 (Anexo R)	535.384	452.199	—	—	987.583
Transferencia Etapa 1 a Etapa 2	(1.671)	10.505	—	—	8.834
Transferencia Etapa 2 a Etapa 1	5.932	(10.505)	—	—	(4.573)
Mantienen stage	39.301	125.047	—	—	164.348
Nuevos activos	97.352	42	—	—	97.394
Activos dados de baja	(126.581)	(1.952)	—	—	(128.533)
Diferencia de cambio	(2.535)	(2.159)	—	—	(4.694)
Resultado por exposición a la inflación	(46.191)	(39.014)	—	—	(85.205)
Otros	2.534	2.159	—	—	4.693
Saldo al 31 de marzo de 2026 (Anexo R)	503.525	536.322	—	—	1.039.847

Firmado a efectos de su identificación con
nuestro informe de fecha 28 de mayo de 2026

KPMG

Reg. de Asoc. Prof. CPCECABA T° 2 F° 6

Gabriela A. Pérez

Socia

Contadora Pública (UNLP)
CPCECABA T° 269 F° 159

Gustavo Ferraro

P/Representante Legal

Eduardo Vales

P/Gerente General

Diana Tassara
Dellacasa

Área contable



CITIBANK N.A.
Sucursal establecida en la República Argentina

NOTAS A LOS ESTADOS FINANCIEROS INTERMEDIOS CONDENSADOS

al 31 de marzo de 2026 presentadas en forma comparativa (en miles de pesos - en moneda constante)

NOTA 34 – RIESGOS DE INSTRUMENTOS FINANCIEROS (cont.)

La información sobre la calidad crediticia y la previsión para pérdidas crediticias esperadas por tipo de activos financieros se informa a continuación:

Al 31 de marzo de 2026	Saldo contable				Previsión para pérdidas esperadas			
	Etapa 1	Etapa 2	Etapa 3	Total	Etapa 1	Etapa 2	Etapa 3	Total (Anexo R)
Préstamos y otras financiaciones	934.219.338	337.631.128	33.186.187	1.305.036.653	(46.194.071)	(41.699.106)	(4.701.377)	(92.594.554)
Otras entidades financieras	132.765	—	—	132.765	(241)	—	—	(241)
Sector privado no financiero y Residentes del exterior	934.086.573	337.631.128	33.186.187	1.304.903.888	(46.193.830)	(41.699.106)	(4.701.377)	(92.594.313)
Adelantos	172.342.655	4.079.047	—	176.421.702	(4.409.555)	(630.808)	—	(5.040.363)
Hipotecarios	3.648.719	4.454.150	—	8.102.869	(484.723)	(977.164)	—	(1.461.887)
Prendarios	2.004.331	292.726	—	2.297.057	(292.191)	(51.212)	—	(343.403)
Tarjetas de crédito	6.671.521	19.660.372	—	26.331.893	(11.987)	(815.834)	—	(827.821)
Arrendamientos financieros	1.033.529	2.411.301	—	3.444.830	(224.074)	(557.422)	—	(781.496)
Otros	748.385.818	306.733.532	33.186.187	1.088.305.537	(40.771.300)	(38.666.666)	(4.701.377)	(84.139.343)
Compromisos eventuales (1)	228.936.826	123.011.520	—	351.948.346	(503.525)	(536.322)	—	(1.039.847)
Total	1.163.156.164	460.642.648	33.186.187	1.656.984.999	(46.697.596)	(42.235.428)	(4.701.377)	(93.634.401)

(1) Corresponde a saldos de partidas fuera de balance - (incluye garantías otorgadas, créditos pendientes no utilizados y saldos de tarjetas de crédito no utilizados)

Al 31 de diciembre de 2025	Saldo contable				Previsión para pérdidas esperadas			
	Etapa 1	Etapa 2	Etapa 3	Total	Etapa 1	Etapa 2	Etapa 3	Total (Anexo R)
Préstamos y otras financiaciones	1.260.926.416	255.998.769	—	1.516.925.185	(65.776.998)	(29.737.915)	—	(95.514.913)
Otras entidades financieras	217.934	—	—	217.934	(409)	—	—	(409)
Sector privado no financiero y Residentes del exterior	1.260.708.482	255.998.769	—	1.516.707.251	(65.776.589)	(29.737.915)	—	(95.514.504)
Adelantos	302.507.750	5.434.343	—	307.942.093	(7.710.415)	(531.071)	—	(8.241.486)
Hipotecarios	4.884.899	5.713.265	—	10.598.164	(563.751)	(1.199.603)	—	(1.763.354)
Prendarios	2.374.358	363.084	—	2.737.442	(274.604)	(49.677)	—	(324.281)
Tarjetas de crédito	5.375.326	17.470.705	—	22.846.031	(5.655)	(707.857)	—	(713.512)
Arrendamientos financieros	1.302.239	2.795.002	—	4.097.241	(198.544)	(569.033)	—	(767.577)
Otros	944.263.910	224.222.370	—	1.168.486.280	(57.023.620)	(26.680.674)	—	(83.704.294)
Compromisos eventuales (1)	247.739.864	151.621.077	—	399.360.941	(535.384)	(452.199)	—	(987.583)
Total	1.508.666.280	407.619.846	—	1.916.286.126	(66.312.382)	(30.190.114)	—	(96.502.496)

(1) Corresponde a saldos de partidas fuera de balance - (incluye garantías otorgadas, créditos pendientes no utilizados y saldos de tarjetas de crédito no utilizados)

Firmado a efectos de su identificación con
nuestro informe de fecha 28 de mayo de 2026


KPMG

Reg. de Asoc. Prof. CPCECABA T° 2 F° 6


Gabriela A. Pérez


Gustavo Ferraro


Eduardo Vales


Diana Tassara
Dellacasa
Área contable

Socia
Contadora Pública (UNLP)
CPCECABA T° 269 F° 159

P/Representante Legal P/Gerente General



CITIBANK N.A.
Sucursal establecida en la República Argentina

NOTAS A LOS ESTADOS FINANCIEROS INTERMEDIOS CONDENSADOS

al 31 de marzo de 2026 presentadas en forma comparativa (en miles de pesos - en moneda constante)

NOTA 34 – RIESGOS DE INSTRUMENTOS FINANCIEROS (cont.)

Análisis de activos financieros a recuperar y pasivos financieros a cancelar

La Entidad presenta el Estado de Situación Financiera basado en el grado de liquidez conforme lo indicado por la Comunicación "A" 6324 del B.C.R.A.

Se presenta a continuación el análisis de los activos financieros que se espera recuperar y los pasivos financieros que se esperan cancelar al 31 de marzo de 2026.

	Hasta 12 meses	Más de 12 meses	Total
Efectivo y depósitos en bancos	1.027.027.011	—	1.027.027.011
Títulos de deuda a valor razonable con cambios en resultados	1.539.221.264	—	1.539.221.264
Instrumentos derivados	67.710.048	—	67.710.048
Operaciones de pase	721.219.409	—	721.219.409
Otros activos financieros	269.180.712	—	269.180.712
Prestamos y otras financiaciones	1.014.523.729	197.918.370	1.212.442.099
Otras entidades financieras	132.524	—	132.524
Sector privado no financiero y residentes en el exterior	1.014.391.205	197.918.370	1.212.309.575
Otros títulos de deuda	235.748.059	12.411.582	248.159.641
Activos financieros entregados en garantía	513.592.032	—	513.592.032
Inversiones en instrumentos de patrimonio	—	13.909.969	13.909.969
Total del activo	5.388.222.264	224.239.921	5.612.462.185
	Hasta 12 meses	Más de 12 meses	Total
Depósitos	2.539.652.426	—	2.539.652.426
Sector financiero	218.375	—	218.375
Sector privado no financiero y residentes en el exterior	2.539.434.051	—	2.539.434.051
Pasivos a valor razonable con cambios en resultados	64.863.901	—	64.863.901
Instrumentos derivados	38.559.967	—	38.559.967
Otros pasivos financieros	394.397.783	—	394.397.783
Financiaciones recibidas del BCRA y otras instituciones financieras	86.612.167	—	86.612.167
Total del pasivo	3.124.086.244	—	3.124.086.244

Firmado a efectos de su identificación con nuestro informe de fecha 28 de mayo de 2026

KPMG

Reg. de Asoc. Prof. CPCECABA T° 2 F° 6


 Gabriela A. Pérez

Socia
 Contadora Pública (UNLP)
 CPCECABA T° 269 F° 159


 Gustavo Ferraro

P/Representante Legal


 Eduardo Vales

P/Gerente General


 Diana Tassara
 Dellacasa

Área contable



CITIBANK N.A.
Sucursal establecida en la República Argentina

NOTAS A LOS ESTADOS FINANCIEROS INTERMEDIOS CONDENSADOS
 al 31 de marzo de 2026 presentadas en forma comparativa (en miles de pesos - en moneda constante)

NOTA 34 – RIESGOS DE INSTRUMENTOS FINANCIEROS (cont.)

Análisis de vencimiento contractuales remanentes

A efectos de mostrar la información cuantitativa correspondiente al riesgo de liquidez, se acompaña a los estados financieros el Anexo "I" Apertura de pasivos financieros por plazos remanentes y el Anexo "D" que incluye el plazo de cobro de los activos.

NOTA 35 – VALOR RAZONABLE DE INSTRUMENTOS FINANCIEROS

Valor razonable de activos y pasivos financieros

La jerarquía de valor razonable de los activos y pasivos al 31 de marzo de 2026 se detallan a continuación:

Conceptos	Medidos a			Valor razonable	Jerarquía de valor razonable		
	Costo amortizado	Valor razonable con cambios en ORI	Valor razonable con cambios en resultados		Nivel 1	Nivel 2	Nivel 3
Activos financieros							
Efectivo y depósitos en bancos	1.027.027.011	—	—	(1)	—	—	—
Títulos de deuda a valor razonable con cambios en resultados	—	—	1.539.221.264	1.539.221.264	1.539.221.264	—	—
Instrumentos derivados	—	—	67.710.048	67.710.048	—	67.710.048	—
Operaciones de pase	721.219.409	—	—	(1)	—	—	—
Otros activos financieros	269.180.712	—	—	(1)	—	—	—
Préstamos y otras financiaciones	1.212.442.099	—	—	1.227.782.720	—	1.227.782.720	—
Otros títulos de deuda	—	248.159.641	—	248.159.641	235.748.059	12.411.582	—
Activos financieros entregados en garantía	513.592.032	—	—	(1)	—	—	—
Inversiones en instrumentos de patrimonio	—	—	13.909.969	13.909.969	1.962.392	—	11.947.577
Total activos financieros	3.743.461.263	248.159.641	1.620.841.281	3.096.783.642	1.776.931.715	1.307.904.350	11.947.577

(1) No se presenta el valor razonable, porque se considera que el mismo es similar a su valor contable

Firmado a efectos de su identificación con
 nuestro informe de fecha 28 de mayo de 2026

KPMG

Reg. de Asoc. Prof. CPCECABA T° 2 F° 6

Gabriela A. Pérez

Socia

Contadora Pública (UNLP)
 CPCECABA T° 269 F° 159

Gustavo Ferraro

P/Representante Legal

Eduardo Vales

P/Gerente General

Diana Tassara
 Dellacasa

Área contable



CITIBANK N.A.
Sucursal establecida en la República Argentina

NOTAS A LOS ESTADOS FINANCIEROS INTERMEDIOS CONDENSADOS
 al 31 de marzo de 2026 presentadas en forma comparativa (en miles de pesos - en moneda constante)

NOTA 35 – VALOR RAZONABLE DE INSTRUMENTOS FINANCIEROS (cont.)

Conceptos	Medidos a			Valor razonable	Jerarquía de valor razonable		
	Costo amortizado	Valor razonable con cambios en ORI	Valor razonable con cambios en resultados		Nivel 1	Nivel 2	Nivel 3
Pasivos Financieros							
Depósitos	2.539.652.426	—	—	(1)	—	—	—
Instrumentos derivados	—	—	38.559.967	38.559.967	—	38.559.967	—
Pasivos a valor razonable con cambios en resultados	—	—	64.863.901	64.863.901	—	64.863.901	—
Otros pasivos financieros	394.397.783	—	—	(1)	—	—	—
Financiaciones recibidas del BCRA y otras Instituciones	86.612.167	—	—	(1)	—	—	—
Total pasivos financieros	3.020.662.376	—	103.423.868	103.423.868	—	103.423.868	—

(1) No se presenta el valor razonable, porque se considera que el mismo es similar a su valor contable.

Los criterios y métodos de valorización utilizados para la estimación del valor razonable de los instrumentos financieros al 31 de marzo de 2026 no difieren significativamente de los detallados en la Nota 36 de los estados financieros al 31 de diciembre de 2025.

Transferencias entre niveles de jerarquía

Durante el período comprendido entre el 1° de enero y el 31 de marzo de 2026, no se han producido transferencias significativas de instrumentos financieros entre los distintos niveles de la jerarquía de métodos de valorización utilizados.

NOTA 36 – PARTES RELACIONADAS

El Banco considera como personal clave de la Sucursal a los miembros que conforman la alta Gerencia local, ya que son quienes tienen autoridad y responsabilidad para planificar, dirigir y controlar las actividades de la Entidad.

a) Personal clave de la alta Gerencia

a.1) Remuneraciones del personal clave de la alta Gerencia

Por el período de tres meses finalizado el 31 de marzo de 2026 el personal clave de la alta Gerencia recibió beneficios a corto plazo por la suma de miles de \$ 4.240.635, en concepto de remuneraciones y bonos, y beneficios a largo plazo por la suma de miles \$ 1.741.378 en concepto de compensaciones en efectivo diferidas.

Firmado a efectos de su identificación con
 nuestro informe de fecha 28 de mayo de 2026

KPMG

Reg. de Asoc. Prof. CPCECABA T° 2 F° 6

Gabriela A. Pérez

Socia

Contadora Pública (UNLP)
 CPCECABA T° 269 F° 159

Gustavo Ferraro

P/Representante Legal

Eduardo Vales

P/Gerente General

Diana Tassara
 Dellacasa

Área contable



CITIBANK N.A.
Sucursal establecida en la República Argentina

NOTAS A LOS ESTADOS FINANCIEROS INTERMEDIOS CONDENSADOS
 al 31 de marzo de 2026 presentadas en forma comparativa (en miles de pesos - en moneda constante)

NOTA 36 – PARTES RELACIONADAS (cont.)

b) Saldos y transacciones con Casa Matriz y partes relacionadas en miles de pesos (excepto personal clave de la alta Gerencia)

Casa Matriz

		Saldos al 31 de marzo de 2026	Saldos al 31 de diciembre de 2025
Citibank N.A.	Efectivo y depósitos en bancos	89.280.164	133.746.269
	Otros activos financieros	44.117.191	60.772.595
	Depósitos	16.029.348	16.936.414
	Financiaciones recibidas (Nota 21)	86.612.071	99.062.344
	Otros pasivos no financieros (Nota 23)	320.796.828	306.490.132

Partes relacionadas

		Saldos al 31 de marzo de 2026	Saldos al 31 de diciembre de 2025
Citibank (China) Co., Ltd.	Efectivo y depósitos en bancos	24	27
Citibank (Switzerland) AG	Depósitos	34	37
Citibank Europe plc Luxembourg	Depósitos	23.303	25.503
Citibank Europe plc Sweden	Efectivo y depósitos en bancos	3.089	3.807
Citibank Europe plc	Otros activos financieros	61.184	168.949
Citicard S.A.	Depósitos	1.899.606	2.138.424
Citicorp Capital Markets S.A.	Depósitos	896.137	1.861.647
	Otros pasivos no financieros (Nota 23)	490.044	554.514
	Otros pasivos financieros	174.864	403.284
Citigroup Global Markets Inc.	Depósitos	899.945	757.296
Citigroup Inc.	Otros pasivos no financieros (Nota 23)	27.799.977	28.711.315
GIRE S.A.	Depósitos	2.680	43.463
Banco de Honduras S.A.	Otros activos financieros	7.650	14.425

Firmado a efectos de su identificación con
 nuestro informe de fecha 28 de mayo de 2026

KPMG

Reg. de Asoc. Prof. CPCECABA T° 2 F° 6

Gabriela A. Pérez

Socia

Contadora Pública (UNLP)
 CPCECABA T° 269 F° 159

Gustavo Ferraro

P/Representante Legal

Eduardo Vales

P/Gerente General

Diana Tassara
 Dellacasa

Área contable



CITIBANK N.A.
Sucursal establecida en la República Argentina

NOTAS A LOS ESTADOS FINANCIEROS INTERMEDIOS CONDENSADOS

al 31 de marzo de 2026 presentadas en forma comparativa (en miles de pesos - en moneda constante)

NOTA 36 – PARTES RELACIONADAS (cont.)

b) Saldos y transacciones con Casa Matriz y partes relacionadas en miles de pesos (excepto personal clave de la alta Gerencia) (cont.)

		Transacciones al 31 de marzo de 2026	Transacciones al 31 de marzo de 2025
<u>Casa Matriz</u>			
Citibank N.A.	Otros ingresos operativos	6.264.920	8.967.523
	Gastos de administración	70.487.100	26.924.617
	Ingresos por intereses	881.329	927.310
	Beneficios al personal	37.144	46.898
	Egresos por intereses	839.865	934.636

Partes relacionadas

		Transacciones al 31 de marzo de 2026	Transacciones al 31 de marzo de 2025
Citibank Europe plc	Otros ingresos operativos	87.531	1.177.250
Citibank Europe plc – Germany	Otros ingresos operativos	8.619	1.896
Citibank Europe plc Luxembourg	Otros ingresos operativos	719	1.083
Citibank Europe plc Netherlands	Otros ingresos operativos	731	176
Citibank Europe plc Spain	Otros ingresos operativos	669	5.415
Citibank Europe plc UK	Otros ingresos operativos	149.602	3.976
Citicard S.A.	Otros ingresos operativos	—	304
Citicorp Capital Markets S.A.	Alquileres	13.629	9.387
	Otros ingresos operativos	—	534
	Otros egresos operativos	1.126	5.981
Citigroup Chile S.A.	Otros ingresos operativos	—	5.013
Citigroup Global Markets Inc.	Otros ingresos operativos	3.413.270	1.700.651

Las transacciones son concertadas en condiciones de mercado.

Firmado a efectos de su identificación con
nuestro informe de fecha 28 de mayo de 2026

KPMG

Reg. de Asoc. Prof. CPCECABA T° 2 F° 6

Gabriela A. Pérez

Socia

Contadora Pública (UNLP)
CPCECABA T° 269 F° 159

Gustavo Ferraro

P/Representante Legal

Eduardo Vales

P/Gerente General

Diana Tassara
Dellacasa

Área contable


CITIBANK N.A.
Sucursal establecida en la República Argentina
NOTAS A LOS ESTADOS FINANCIEROS INTERMEDIOS CONDENSADOS

al 31 de marzo de 2026 presentadas en forma comparativa (en miles de pesos - en moneda constante)

NOTA 37 – PAGOS BASADOS EN ACCIONES

Algunos empleados de la Entidad son elegibles para participar en el plan de compensación basado en acciones que ofrece Citigroup, compañía controladora de la Casa Matriz de la Sucursal.

El plan es otorgado a empleados elegibles a través del Programa de Acumulación de Capital (CAP), por el cual los empleados son premiados con acciones diferidas de Citigroup. Dichos premios se utilizan para atraer, retener y motivar a los funcionarios y empleados, proporcionar incentivos para sus contribuciones al desempeño y crecimiento a largo plazo del Banco, y alinear sus intereses con los de los accionistas. El programa es administrado por el Comité de Personal y Compensación de la Junta de Directores de Citigroup, que está compuesto en su totalidad por directores independientes.

Durante el ejercicio de consolidación de la concesión, las acciones otorgadas no podrán ser vendidas, transferidas o entregadas en garantía y el premio podría estar sujeto a cancelación en caso de que finalice la relación laboral, dependiendo de las condiciones de terminación. La adjudicación de acciones está sujeta a una condición de consolidación del derecho que se basará en el rendimiento financiero para el año calendario inmediatamente anterior a la fecha de consolidación.

A partir de la fecha de otorgamiento del premio, los empleados premiados con acciones diferidas reciben dividendos, pero no tienen derecho a voto. Una vez finalizado el ejercicio de consolidación de la concesión, las acciones pueden ser libremente transferidas.

Las acciones diferidas se adjudican durante un ejercicio de cuatro años que comienza alrededor del primer aniversario de la fecha de otorgamiento. En general, se requiere el empleo continuo dentro de Citigroup como parte de las condiciones de irrevocabilidad de la concesión. Para estos premios, con ejercicio de consolidación graduado, cada tramo es tratado como un premio por separado.

Ejercicio de consolidación	% de gasto reconocido			
	Año 1	Año 2	Año 3	Año 4
4 años (4 tramos)	25%	25%	25%	25%

Al 31 de marzo de 2026, la Entidad presenta una deuda por la suma de miles de \$ 27.799.977 en concepto de pagos basados en acciones de Citigroup (incluido en Otros pasivos no financieros). Durante el período de tres meses finalizado a dicha fecha, el total del gasto reconocido por el programa asciende a miles de \$ 468.148 (miles de \$ 3.264.118 en el período de tres meses finalizado el 31 de marzo de 2025).

NOTA 38 – RESTRICCIONES A LA DISTRIBUCIÓN DE RESULTADOS

De acuerdo con las disposiciones del BCRA el 20% de la utilidad del ejercicio más / (menos) los ajustes de resultados de ejercicios anteriores, menos los resultados acumulados negativos, debe ser apropiado a la reserva legal.

Firmado a efectos de su identificación con
nuestro informe de fecha 28 de mayo de 2026

KPMG

Reg. de Asoc. Prof. CPCECABA T° 2 F° 6

Gabriela A. Pérez

Socia

Contadora Pública (UNLP)
CPCECABA T° 269 F° 159

Gustavo Ferraro

P/Representante Legal

Eduardo Vales

P/Gerente General

Diana Tassara
Dellacasa

Área contable



CITIBANK N.A.
Sucursal establecida en la República Argentina

NOTAS A LOS ESTADOS FINANCIEROS INTERMEDIOS CONDENSADOS

al 31 de marzo de 2026 presentadas en forma comparativa (en miles de pesos - en moneda constante)

NOTA 38 – RESTRICCIONES A LA DISTRIBUCIÓN DE RESULTADOS (cont.)

Con fecha 12 de marzo de 2026 la Entidad constituyó una reserva legal por miles de \$ 32.217.141 (miles de \$ 35.259.153 en moneda constante al 31 de marzo de 2026) correspondiente a los resultados del ejercicio finalizado el 31 de diciembre de 2025.

El BCRA establece que las entidades financieras podrán distribuir resultados hasta el importe positivo que surja del cálculo extracontable previsto en el texto ordenado Distribución de Resultados en la Sección 2.

Adicionalmente se establece que la distribución será posible en la medida que no comprometa la liquidez y solvencia de la Entidad. Este requisito se considerará cumplido cuando se verifique la inexistencia de defectos de integración en la posición de capital mínimo del cierre del ejercicio al que correspondan los resultados no asignados considerados o en la última posición cerrada, de ambas la que presente menor exceso de integración respecto de la exigencia, computando además a ese único fin, los efectos previstos en la Sección 3 del texto ordenado mencionado.

Por otra parte, se establece que la distribución será posible en la medida que la Entidad no se encuentre alcanzada por los artículos 34 y 35 bis de la Ley de Entidades Financieras, no se registre asistencia financiera por iliquidez del Banco Central de la República Argentina, en el marco del artículo 17 de la Carta Orgánica de esta Institución, no presente atrasos o incumplimientos en el régimen informativo establecido por el BCRA, no registre deficiencias de integración de capital mínimo, la integración de efectivo mínimo en promedio no fuera menor a la exigencia correspondiente a la última posición cerrada o a la proyectada considerando el efecto de la distribución y haya dado cumplimiento a los márgenes adicionales de capital. Los márgenes de capital mencionados son del 3,5% de los Activos Ponderados por Riesgo para las entidades financieras calificadas como de Importancia Sistémica.

A ese efecto deberá computarse la sumatoria de los saldos registrados, al cierre del ejercicio anual al que correspondan, en la cuenta "Resultados no asignados" y en la reserva facultativa para futuras distribuciones de resultados, a la que se deberán deducir los importes –registrados a la misma fecha– de las reservas legal y estatutarias –cuya constitución sea exigible– y de los conceptos que a continuación se detallan:

- 1.1. El 100% del saldo deudor de cada una de las partidas registradas en el rubro "Otros resultados integrales acumulados".
- 1.2. El resultado proveniente de la revaluación de propiedad y equipo e intangibles y de propiedades de inversión.
- 1.3. La diferencia neta positiva resultante entre la medición a costo amortizado y el valor razonable de mercado que la entidad financiera registre respecto de los instrumentos de deuda pública y/o instrumentos de regulación monetaria del Banco Central para aquellos instrumentos valuados a costo amortizado.

Firmado a efectos de su identificación con
nuestro informe de fecha 28 de mayo de 2026

KPMG

Reg. de Asoc. Prof. CPCECABA T° 2 F° 6

Gabriela A. Pérez

Socia

Contadora Pública (UNLP)
CPCECABA T° 269 F° 159

Gustavo Ferraro

P/Representante Legal

Eduardo Vales

P/Gerente General

Diana Tassara
Dellacasa

Área contable



CITIBANK N.A.
Sucursal establecida en la República Argentina

NOTAS A LOS ESTADOS FINANCIEROS INTERMEDIOS CONDENSADOS

al 31 de marzo de 2026 presentadas en forma comparativa (en miles de pesos - en moneda constante)

NOTA 38 – RESTRICCIONES A LA DISTRIBUCIÓN DE RESULTADOS (cont.)

- 1.4. Los ajustes de valuación de activos notificados por la Superintendencia de Entidades Financieras y Cambiarias (SEFyC) –aceptados o no por la entidad–, que se encuentren pendientes de registración y/o los indicados por la auditoría externa que no hayan sido registrados contablemente.
- 1.5. Las franquicias individuales –de valuación de activos– otorgadas por la SEFyC, incluyendo los ajustes derivados de no considerar los planes de adecuación concertados.

Con fecha 19 de marzo de 2026 se emitió la Comunicación "A" 8410, la cual dispone que hasta el 31 de diciembre de 2026 las entidades financieras que cuenten con la autorización previa del BCRA, podrán distribuir resultados en 3 cuotas mensuales, iguales, no acumulables (a partir del tercer día hábil de mayo y de cada mes en el cual se proceda al pago) el importe total a distribuir no podrá superar el 60% conforme ese texto ordenado.

Con fecha 31 de marzo de 2026, la Entidad ha pedido autorización al BCRA para distribuir utilidades acumuladas al 31 de diciembre de 2025, las cuales fueron autorizadas por el BCRA el 29 de abril de 2026 por miles de \$ 77.321.139 (miles de \$ 84.622.026 en moneda constante al 31 de marzo de 2026) en efectivo. Con fecha 6 de mayo de 2026 se realizó el primer pago por miles de \$ 28.207.342.

NOTA 39 – ACTIVOS DE DISPONIBILIDAD RESTRINGIDA

El Banco mantiene los siguientes activos con disponibilidad restringida.

Motivo de la restricción	31 de marzo de 2026	31 de diciembre de 2025
Activos financieros entregados en garantía (Nota 14)	513.592.032	622.120.147
Otros activos financieros		
Fondos embargados por litigios contra la Entidad	833	912
Otros fondos embargados	16	18
Efectivo y depósitos en bancos		
Cta. Cte. en BCRA - Embargo a favor Obra Social Bancaria	5.031	5.506
Total	513.597.912	622.126.583

NOTA 40 – RÉGIMEN DE GARANTÍA DE LOS DEPÓSITOS

La Entidad se encuentra adherida al Sistema de Seguros de Garantías de los Depósitos establecido por la Ley N° 24.485, Decretos Reglamentarios N° 540/95, N° 1292/96, N° 1127/98 y la Comunicación "A" 2337 y complementarias del BCRA.

Firmado a efectos de su identificación con
nuestro informe de fecha 28 de mayo de 2026

KPMG

Reg. de Asoc. Prof. CPCECABA T° 2 F° 6

Gabriela A. Pérez

Socia

Contadora Pública (UNLP)
CPCECABA T° 269 F° 159

Gustavo Ferraro

P/Representante Legal

Eduardo Vales

P/Gerente General

Diana Tassara
Dellacasa

Área contable



CITIBANK N.A.
Sucursal establecida en la República Argentina

NOTAS A LOS ESTADOS FINANCIEROS INTERMEDIOS CONDENSADOS

al 31 de marzo de 2026 presentadas en forma comparativa (en miles de pesos - en moneda constante)

NOTA 40 – RÉGIMEN DE GARANTÍA DE LOS DEPÓSITOS (cont.)

El Sistema de Seguro de Garantía de los Depósitos es limitado, obligatorio y oneroso y se ha creado con el objeto de cubrir los riesgos de depósitos bancarios en forma subsidiaria y complementaria al sistema de privilegios y protección de depósitos establecidos por la Ley de Entidades Financieras.

Mediante Comunicación "A" 7661 y con vigencia a partir del 1° de enero de 2023 elevó el tope de cobertura del seguro de garantía de depósitos a miles de \$ 6.000.

Posteriormente, con fecha 27 de marzo de 2024, mediante Comunicación "A" 7985 y con vigencia a partir del 1° de abril de 2024 elevó el tope de cobertura mencionado en el párrafo precedente a miles \$ 25.000.

El BCRA mediante Comunicación "A" 8407 de fecha 5 de marzo de 2026 y con vigencia a partir del 1° de abril de 2026, elevó el tope de cobertura mencionado en los párrafos precedentes a miles \$50.000.

Los aportes realizados han sido registrados en el rubro "Otros Gastos Operativos – Aporte al Fondo de Garantía de los Depósitos" por miles de \$ 1.116.547 y miles de \$ 1.087.743 al 31 de marzo de 2026 y 2025, respectivamente (Nota 33).

NOTA 41 – EFECTIVO MÍNIMO Y CAPITAL MÍNIMOS

41.1 Efectivo mínimo

El BCRA establece diferentes regulaciones prudenciales a ser observadas por las entidades financieras con respecto, principalmente, a los niveles de solvencia, liquidez y niveles de asistencia crediticia, entre otras.

Las normas de efectivo mínimo establecen la exigencia de mantener activos líquidos en relación con los depósitos y otras obligaciones registradas en cada ejercicio. Los conceptos computados a efectos de integrar esa exigencia se detallan a continuación:

Conceptos	31 de marzo de 2026	31 de diciembre de 2025
Saldos en el BCRA		
BCRA – cuenta corriente no restringido	911.378.249	1.117.144.705
BCRA – cuentas especiales de garantía – restringido (Nota 14)	450.880.852	550.895.213
Títulos Públicos computables	383.191.111	468.382.154
	<u>1.745.450.212</u>	<u>2.136.422.072</u>

Firmado a efectos de su identificación con nuestro informe de fecha 28 de mayo de 2026

KPMG

Reg. de Asoc. Prof. CPCECABA T° 2 F° 6

Gabriela A. Pérez

Socia
 Contadora Pública (UNLP)
 CPCECABA T° 269 F° 159

Gustavo Ferraro

P/Representante Legal

Eduardo Vales

P/Gerente General

Diana Tassara
 Dellacasa

Área contable



CITIBANK N.A.
Sucursal establecida en la República Argentina

NOTAS A LOS ESTADOS FINANCIEROS INTERMEDIOS CONDENSADOS

al 31 de marzo de 2026 presentadas en forma comparativa (en miles de pesos - en moneda constante)

NOTA 41 – EFECTIVO MÍNIMO Y CAPITALS MÍNIMOS (cont.)

41.2 Capitales mínimos

El BCRA dispone que las entidades financieras deben mantener, niveles mínimos de capital (“capitales mínimos”) que son definidos como una función de riesgo de crédito, riesgo de mercado y riesgo operacional.

Los objetivos primarios de la administración de capital del Banco son garantizar el cumplimiento de los requisitos de capital impuestos externamente y que el Banco pueda mantener fuertes calificaciones de créditos y ratios de capital saludables a fin de soportar su negocio y maximizar su valor.

El Banco administra su estructura de capital y la ajusta en virtud de los cambios en las condiciones económicas y las características de riesgo de sus actividades.

El Banco presenta respecto de este requerimiento un excedente, que representa el monto en exceso del capital mínimo consolidado obligatorio fijado por el BCRA. En consecuencia, el Banco considera que cuenta con el capital adecuado para cumplir con sus necesidades actuales y razonablemente previsibles.

La composición de capitales mínimos es la siguiente a cada fecha mencionada:

	31 de marzo de 2026	31 de diciembre de 2025
Exigencia de capital mínimo		
Riesgo de crédito	146.856.625	156.666.082
Riesgo operacional	75.145.030	80.008.421
Riesgo de mercado – títulos	10.966.736	10.944.047
Riesgo de mercado – monedas	74.784.014	57.146.825
Integración	<u>(2.126.536.414)</u>	<u>(2.100.743.475)</u>
Exceso	<u>(1.818.784.009)</u>	<u>(1.795.978.100)</u>

NOTA 42 – RESPONSABILIDAD DE LA CASA MATRIZ POR LAS OPERACIONES REALIZADAS EN LA REPÚBLICA ARGENTINA

Citibank N.A. realiza su actividad bancaria en Argentina a través de su sucursal. La responsabilidad de Citibank N.A. emergente de esas operaciones, en particular por depósitos y demás obligaciones aceptadas por su sucursal en Argentina, se encuentra limitada por las disposiciones contractuales aplicables en cada caso, la legislación vigente en Argentina y en los Estados Unidos de América y por el acaecimiento de eventos de riesgo político en Argentina. Los depósitos y demás obligaciones aceptadas en Argentina son pagaderos únicamente en Argentina en una sucursal de Citibank N.A. y son pagaderos únicamente con los activos de la sucursal de Citibank N.A. en Argentina.

Firmado a efectos de su identificación con
nuestro informe de fecha 28 de mayo de 2026

KPMG

Reg. de Asoc. Prof. CPCECABA T° 2 F° 6

Gabriela A. Pérez

Socia

Contadora Pública (UNLP)
CPCECABA T° 269 F° 159

Gustavo Ferraro

P/Representante Legal

Eduardo Vales

P/Gerente General

Diana Tassara
Dellacasa

Área contable



CITIBANK N.A.

Sucursal establecida en la República Argentina

NOTAS A LOS ESTADOS FINANCIEROS INTERMEDIOS CONDENSADOS

al 31 de marzo de 2026 presentadas en forma comparativa (en miles de pesos - en moneda constante)

NOTA 43 – GRUPO ECONÓMICO

Citibank Argentina y su casa matriz en los Estados Unidos de América forman parte del grupo económico Citigroup. La sociedad controlante, Citigroup Inc., cotiza sus acciones en la bolsa de comercio de Nueva York (New York Stock Exchange o NYSE), Estados Unidos de América.

Conforme el Schedule 13G/A presentado ante la Security Exchange Commission el día 24 de abril de 2025, BlackRock Inc. ha manifestado que dicha compañía y sus subsidiarias poseen 6,9% de las acciones ordinarias de Citigroup Inc., mientras que The Vanguard Group, Inc. ha manifestado, conforme el Schedule 13G/A presentado ante la Security Exchange Commission el día 13 de febrero de 2024, que dicha compañía y sus subsidiarias poseen el 8,7% de las acciones ordinarias de Citigroup Inc.

NOTA 44 - CUMPLIMIENTO DE LAS DISPOSICIONES DE LA COMISIÓN NACIONAL DE VALORES – PATRIMONIO NETO MÍNIMO

Con fecha 27 de diciembre de 2012 fue promulgada la Ley de Mercado de Capitales N° 26.831, que contempló una reforma integral del régimen de oferta pública instituido por la Ley N° 17.811, con vigencia a partir del 28 de enero de 2013. Con fecha 29 de julio de 2013 el Poder Ejecutivo Nacional emitió el Decreto N° 1023 que reglamentó en forma parcial la Ley N° 26.831.

Entre los temas incluidos en la Ley y en la reglamentación antes mencionadas relacionados con la actividad de la Entidad se destacan los siguientes: a) la ampliación de las facultades regulatorias del Estado Nacional en el ámbito de la oferta pública, a través de la CNV, concentrando en este organismo las potestades de autorización, supervisión y fiscalización, poder disciplinario y regulación respecto de la totalidad de los actores del mercado de capitales; b) los requisitos patrimoniales deberán ajustarse a los establecido en las normas que dicte la CNV, y c) en el caso de realizar diversas actividades específicas establecidas en la Ley de Mercado de Capitales, se deberán satisfacer los requisitos previstos para cada categoría en particular que determinen las normas de la CNV.

Considerando la operatoria que actualmente realiza la Entidad, y conforme a las diferentes categorías de agentes que establece la Resolución General N° 622, la Entidad se encuentra registrada en CNV en las siguientes categorías de agentes:

- Agentes de Liquidación, Compensación y de Negociación integral y
- Agente de Colocación y Distribución de Fondos Comunes de Inversión.

De acuerdo a las exigencias previstas en la Resolución General N° 821 de CNV de fecha 6 de diciembre de 2019, el patrimonio neto mínimo requerido y la contrapartida mínima exigida para cada categoría de agente, se detalla a continuación:

Firmado a efectos de su identificación con
nuestro informe de fecha 28 de mayo de 2026

KPMG

Reg. de Asoc. Prof. CPCECABA T° 2 F° 6

Gabriela A. Pérez

Socia

Contadora Pública (UNLP)
CPCECABA T° 269 F° 159

Gustavo Ferraro

P/Representante Legal

Eduardo Vales

P/Gerente General

Diana Tassara
Dellacasa

Área contable



CITIBANK N.A.
Sucursal establecida en la República Argentina

NOTAS A LOS ESTADOS FINANCIEROS INTERMEDIOS CONDENSADOS

al 31 de marzo de 2026 presentadas en forma comparativa (en miles de pesos - en moneda constante)

**NOTA 44 - CUMPLIMIENTO DE LAS DISPOSICIONES DE LA COMISIÓN NACIONAL DE VALORES –
 PATRIMONIO NETO MÍNIMO (cont.)**

Categoría de Agente	PN Mínimo en miles de \$ ^{(1) (3)}	Contrapartida Mínima en miles de \$ ⁽²⁾
Agente de Liquidación, Compensación y de Negociación Integral	888.353	436.292
Agente de Colocación y Distribución de Fondos Comunes de Inversión	1.250	No requiere

- (1) Según la matriz de compatibilidades publicada por la CNV, los agentes deben contar con un patrimonio neto mínimo total resultante de adicionar al valor del patrimonio neto mínimo exigido para la categoría de mayor monto - correspondiente al Agente de Liquidación, Compensación y de Negociación Integral en el caso de la Entidad - el 50% de cada uno de los valores de los demás patrimonios netos mínimos.
- (2) El agente deberá contar con un importe de contrapartida líquida equivalente a la suma de las contrapartidas mínimas exigidas para cada categoría.
- (3) Corresponde al importe equivalente a 470.350 unidades de valor adquisitivo (UVA) actualizables por el coeficiente de estabilización de referencia (CER) – Ley N° 25.827.

Contrapartida Líquida	en miles de pesos
En cuentas abiertas en el Banco Central de la República Argentina (BCRA)	436.292
Total	436.292

**NOTA 45 - CUMPLIMIENTO DE LAS DISPOSICIONES DE LA COMISIÓN NACIONAL DE VALORES –
 GUARDA DE DOCUMENTACIÓN DE LA ENTIDAD**

En cumplimiento de la Resolución General N° 629 emitida por la CNV el 14 de agosto de 2014, se informa que la Entidad delega la custodia de la documentación respaldatoria de las operaciones contables y demás documentación de gestión, no comprendida en el artículo 5° inciso a.3), Sección I del Capítulo V del Título II de las Normas de CNV (NT2013 y modificatorias) en el tercero que se detalla a continuación:

AdeA Administradora de Archivos S.A.	Sede social: Roque Sáenz Peña 832 Depósito: Ruta 36 Km 36.500 (Florencio Varela)
--------------------------------------	---

Asimismo, la Entidad mantiene en su sede social inscripta el detalle de la documentación dada en guarda a disposición de los organismos de control.

Firmado a efectos de su identificación con
 nuestro informe de fecha 28 de mayo de 2026

KPMG

Reg. de Asoc. Prof. CPCECABA T° 2 F° 6

Gabriela A. Pérez

Socia

Contadora Pública (UNLP)
 CPCECABA T° 269 F° 159

Gustavo Ferraro

P/Representante Legal

Eduardo Vales

P/Gerente General

Diana Tassara
 Dellacasa

Área contable



CITIBANK N.A.
Sucursal establecida en la República Argentina

NOTAS A LOS ESTADOS FINANCIEROS INTERMEDIOS CONDENSADOS
 al 31 de marzo de 2026 presentadas en forma comparativa (en miles de pesos - en moneda constante)

NOTA 46 – SANCIONES Y SUMARIOS INICIADOS POR EL BCRA

A la fecha de los presentes estados financieros, no existen sanciones administrativas y/o disciplinarias, ni penales con sentencia judicial de primera instancia, aplicadas o iniciadas por BCRA, la UIF, ni la CNV, contra la Entidad, adicionales a las informadas en los párrafos subsiguientes.

Con fecha 12 de febrero 2020 la Entidad ha sido notificada del Sumario en lo financiero N° 1569 tramitado bajo el Expediente N° 388/144/19 que observa la registración de ciertas operaciones de pase pasivo como operaciones contado a liquidar entre los días 2 y 9 de mayo de 2019. Cabe destacar que la Entidad, habiendo sido notificada oportunamente sobre este asunto ha procedido a ajustar el respectivo régimen informativo contable, atendiendo el criterio adoptado por BCRA en relación a las operaciones comprendidas en el sumario.

El descargo del Banco contra la imputación del BCRA se interpuso el día 28 de febrero de 2020. El 28 de octubre de 2021 la Entidad fue notificada de la resolución por medio de la cual BCRA impuso una multa de miles \$ 1.200.000.

Con fecha 1° de noviembre de 2021 la Entidad procedió al pago y el 18 de noviembre de 2021 se presentó un recurso de apelación ante la Cámara Nacional en lo Contencioso Administrativo Federal. Con fecha 11 de febrero 2022 se corrió traslado del recurso directo al BCRA.

Con fecha 9 de junio de 2022, la Sala I emitió sentencia, rechazando in totum el recurso de la Entidad e impidiéndole las costas, las cuales no han sido reguladas hasta el momento. Con fecha 29 de junio de 2022 Citibank interpuso recurso extraordinario, el cual fue contestado el 12 de agosto de 2022 por el BCRA, y solicitó su rechazo.

La Sala concedió el recurso extraordinario federal respecto de la cuestión federal, pero lo denegó respecto de la arbitrariedad de sentencia. La Entidad interpuso recurso extraordinario y el expediente fue elevado a la CSJN, la cual dictó sentencia el día 7 de julio de 2024, rechazando el mismo. Asimismo, con fecha 31 de octubre de 2024 se regularon honorarios a las letradas del BCRA por su actuación ante la CNACAF, los cuales fueron abonados el 22 de noviembre de 2024. Finalmente, con fecha 25 de junio de 2025, la CJN reguló honorarios a las letradas del BCRA (20 UMAS en total para las dos letradas), habiéndose pagado la suma de \$ 1.445.300 (\$722.650 a cada letrada), las cuales presentaron carta íntegro pago de sus emolumentos. En consecuencia, esta causa está cerrada.

Adicionalmente, con fecha 5 de marzo de 2021, la Entidad ha sido notificada del Sumario Cambiario N° 7550 tramitando bajo el Expediente N° 381/38/21.

El BCRA imputa a la Entidad, la supuesta comisión de las infracciones tipificadas en los inc. e) y f) del art. I del Régimen Penal Cambiario Ley N° 19.359, integrado con la Comunicación "A" 6844 (punto 11.1).

Puntualmente el BCRA sostiene que el Banco el día 15 de mayo de 2020 otorgó indebidamente acceso al mercado de cambios en exceso a Brightstar S.A. a los fines de adquirir divisas para pagar una importación. El monto infraccional asciende a dólares estadounidenses 123.724. Al respecto, se ha presentado el correspondiente descargo por parte de la Entidad y los oficiales sumariados.

Firmado a efectos de su identificación con
 nuestro informe de fecha 28 de mayo de 2026

KPMG

Reg. de Asoc. Prof. CPCECABA T° 2 F° 6

Gabriela A. Pérez

Socia

Contadora Pública (UNLP)
 CPCECABA T° 269 F° 159

Gustavo Ferraro

P/Representante Legal

Eduardo Vales

P/Gerente General

Diana Tassara
 Dellacasa

Área contable



CITIBANK N.A.
Sucursal establecida en la República Argentina

NOTAS A LOS ESTADOS FINANCIEROS INTERMEDIOS CONDENSADOS
 al 31 de marzo de 2026 presentadas en forma comparativa (en miles de pesos - en moneda constante)

NOTA 46 – SANCIONES Y SUMARIOS INICIADOS POR EL BCRA (cont.)

Con fecha 20 de mayo de 2022, la causa quedó radicada en el Juzgado Nacional en lo Penal Económico N° 3, el cual se declaró incompetente, volviendo el expediente al Juzgado Nacional en lo Penal Económico N° 10 desde el 18 de agosto de 2022.

Con fecha 22 de diciembre de 2022, se resolvió que corresponde al Juzgado Nacional en lo Penal Económico N° 10 intervenir en la causa, quedando allí ésta radicada. Con fecha 6 de julio de 2023, el Juzgado dispuso celebrar la audiencia de conocimiento entre juez y parte, para luego ingresar el expediente a estudio del tribunal para dictar sentencia. Las audiencias finalmente tuvieron lugar en el mes de diciembre 2023.

En febrero de 2024, la Entidad fue notificada de la sentencia de primera instancia. En dicha resolución, el juez dispuso: (i) absolver a los Sres. Coello Rodríguez, Barbalace y Brancaccio, (ii) condenar a Citibank N.A. (sucursal Argentina), el Sr. Juárez y la Sra. Almirón, imponiéndoles multas de USD 25.000 a cada uno de ellos; e (iii) imponer las costas a los vencidos. La resolución quedó firme respecto a los Sres. Coello Rodríguez, Barbalace y Brancaccio. El 12 de marzo de 2024, se presentó recurso de apelación contra la resolución que condena a Citibank N.A. (sucursal Argentina), el Sr. Juárez y la Sra. Almirón. Ante la Cámara Nacional en lo Penal Económica, este tribunal hizo lugar al recurso, declaró la nulidad de la sentencia de primera instancia, la revocó y ordenó el dictado de una nueva sentencia. Con fecha 7 de marzo de 2025, el Juzgado en lo Penal Económico N° 10 dictó una nueva sentencia, condenando a Citibank N.A. (Sucursal Argentina), el Sr. Juárez y la Sra. Almirón, al pago de una multa, en forma solidaria, de US\$ 25.000. Los nombrados apelaron la sentencia en término. Con fecha 2 de octubre de 2025 de la Sala B de la CNAPE confirmó la condena. Contra esta sentencia, se interpuso un recurso extraordinario federal. La Sala B de la CNAPE notificó la resolución que concede parcialmente el recurso extraordinario, sólo por cuestión federal, y limitado al planteo de inconstitucionalidad de la Ley Penal Cambiaria (LPC) por ser una ley penal en blanco. Lo rechaza en cuanto a la arbitrariedad de la sentencia. En consecuencia la Entidad interpuso recurso de queja ante la Corte Suprema de Justicia. Dicho recurso está pendiente de resolución.

El análisis de la Entidad, en concordancia con el de sus asesores legales concluye que, en función de los términos del reclamo y estado actual del sumario, cuenta con argumentos suficientes para defender la postura que, a la fecha, es probable una resolución favorable para la misma.

NOTA 47 – HECHOS POSTERIORES AL CIERRE

Excepto por lo mencionado en las Notas 38 y 40, no existen otros acontecimientos u operaciones ocurridos entre la fecha de cierre del período y la fecha de emisión de los presentes estados financieros que puedan afectar significativamente la situación patrimonial y financiera del Banco ni los resultados por el período de tres meses finalizado el 31 de marzo de 2026.

Firmado a efectos de su identificación con
 nuestro informe de fecha 28 de mayo de 2026

KPMG

Reg. de Asoc. Prof. CPCECABA T° 2 F° 6

Gabriela A. Pérez

Socia

Contadora Pública (UNLP)
 CPCECABA T° 269 F° 159

Gustavo Ferraro

P/Representante Legal

Eduardo Vales

P/Gerente General

Diana Tassara
 Dellacasa

Área contable



CITIBANK N.A.
Sucursal establecida en la República Argentina

ANEXO A


DETALLE DE TÍTULOS PÚBLICOS Y PRIVADOS al 31 de marzo de 2026 y al 31 de diciembre de 2025 (en miles de pesos - en moneda constante)

Concepto	Identificación	TENENCIA				POSICIÓN		
		Valor Razonable	Nivel de valor razonable	Saldos al 31 de marzo de 2026	Saldos al 31 de diciembre de 2025	Posición sin Opciones	Opciones	Posición Final
TÍTULOS DE DEUDA A VALOR RAZONABLE CON CAMBIO EN RESULTADOS				1.539.221.264	1.210.806.900			
Del País								
Títulos públicos				1.539.221.264	1.210.806.835			
Letras del Tesoro Nacional capitalizables en pesos - Vto. 29.05.26 - S29Y6	09333		1	266.078.438	265.780.962	266.078.438	—	266.078.438
Bono del Tesoro Nacional en pesos Vto. 30.05.30 - TY30P	09334		1	1.013.606	804.645	1.013.606	—	1.013.606
Letras del Tesoro Nacional capitalizables en pesos - Vto. 30.04.26 - S30A6	09351		1	180.592.851	181.711.969	180.592.851	—	180.592.851
Letras del Tesoro Nacional vinculadas al dólar - Vto. 30.04.26 - D30A6 (1)	09352		1	12.520.483	—	12.520.483	—	12.520.483
Bono del Tesoro Nacional capitalizable en pesos - Vto. 30.04.27 - T30A7	09356		1	19.430.178	—	19.430.178	—	19.430.178
Letras del Tesoro Nacional capitalizables en pesos - Vto. 17.04.26 - S17A6	09367		1	278.122.154	—	278.122.154	—	278.122.154
Letras del Tesoro Nacional capitalizables en pesos - Vto. 30.11.26 - S30N6	09368		1	137.342.370	—	137.342.370	—	137.342.370
Letras del Tesoro Nacional capitalizables en pesos - Vto. 31.07.26 - S31L6	09378		1	109.032.805	—	109.032.805	—	109.032.805
Letras del Tesoro Nacional ajustable por CER en pesos - Vto. 31.07.26 - X31L6	09379		1	689.574	—	689.574	—	689.574
Letras del Tesoro Nacional ajustable por CER en pesos - Vto. 15.05.26 - X15Y6	09382		1	182.201.563	—	182.201.563	—	182.201.563
Letras del Tesoro Nacional capitalizables en pesos - Vto. 15.05.26 - S15Y6	09386		1	214.764.342	—	214.764.342	—	214.764.342

(1) Anexo L


Firmado a efectos de su identificación con
nuestro informe de fecha 28 de mayo de 2026

KPMG
Reg. de Asoc. Prof. CPCECABA T° 2 F° 6


Gabriela A. Pérez
Socia

Contadora Pública (UNLP)
CPCECABA T° 269 F° 159


Gustavo Ferraro
P/Representante Legal


Eduardo Vales
P/Gerente General


Diana Tassara Dellacasa
Área contable



CITIBANK N.A.
Sucursal establecida en la República Argentina

ANEXO A (cont.)


DETALLE DE TÍTULOS PÚBLICOS Y PRIVADOS al 31 de marzo de 2026 y al 31 de diciembre de 2025 (en miles de pesos - en moneda constante)

Concepto	Identificación	TENENCIA				POSICIÓN		
		Valor Razonable	Nivel de valor razonable	Saldos al 31 de marzo de 2026	Saldos al 31 de diciembre de 2025	Posición sin Opciones	Opciones	Posición Final
TÍTULOS DE DEUDA A VALOR RAZONABLE CON CAMBIO EN RESULTADOS								
Del País (cont.)								
Títulos públicos (cont.)								
Letras del Tesoro Nacional capitalizables en pesos - Vto. 17.07.26 - S17L6	09390		1	89.973.000	—	89.973.000	—	89.973.000
Bono del Tesoro Nacional en pesos cero cupon ajustado por CER - Vto. 30.09.27 - TZXS27	09391		1	47.459.900	—	47.459.900	—	47.459.900
Bonos de la República Argentina en dólares estadounidenses 2030 - AL30 (1)	05921		1	—	15.214	—	—	—
Bono del Tesoro Nacional capitalizable en pesos - Vto. 13.02.26 - T13F6	09314		1	—	291.437.591	—	—	—
Letras del Tesoro Nacional vinculadas al dólar - Vto. 16.01.26 - D16E6 (1)	09327		1	—	213.959.972	—	—	—
Letras del Tesoro Nacional capitalizables en pesos - Vto. 16.01.26 - S16E6	09340		1	—	137.880.285	—	—	—
Letras del Tesoro Nacional capitalizables en pesos - Vto. 27.02.26 - S27F6	09346		1	—	115.255.208	—	—	—
Bono del Tesoro Nacional en peso tasa TAMAR - Vto. 31.05.27 - T31Y7	09370		1	—	3.960.989	—	—	—

(1) Anexo L


Firmado a efectos de su identificación con
nuestro informe de fecha 28 de mayo de 2026

KPMG
Reg. de Asoc. Prof. CPCECABA T° 2 F° 6


Gabriela A. Pérez
Socia

Contadora Pública (UNLP)
CPCECABA T° 269 F° 159


Gustavo Ferraro
P/Representante Legal


Eduardo Vales
P/Gerente General


Diana Tassara Dellacasa
Área contable



CITIBANK N.A.
Sucursal establecida en la República Argentina

ANEXO A (cont.)

DETALLE DE TÍTULOS PÚBLICOS Y PRIVADOS al 31 de marzo de 2026 y al 31 de diciembre de 2025 (en miles de pesos - en moneda constante)

Concepto	Identificación	TENENCIA				POSICIÓN		
		Valor Razonable	Nivel de valor razonable	Saldos al 31 de marzo de 2026	Saldos al 31 de diciembre de 2025	Posición sin Opciones	Opciones	Posición Final
TÍTULOS DE DEUDA A VALOR RAZONABLE CON CAMBIO EN RESULTADOS								
Del País								
Notas del BCRA				—	65			
Bono para la Reconstrucción de una Argentina Libre - Serie 3 - Vto. 31.05.26 - BPY26 (1)	09247		1	—	65	—	—	—

(1) Anexo L


Firmado a efectos de su identificación con
nuestro informe de fecha 28 de mayo de 2026


KPMG
Reg. de Asoc. Prof. CPCECABA T° 2 F° 6


Gabriela A. Pérez
Socia

Contadora Pública (UNLP)
CPCECABA T° 269 F° 159


Gustavo Ferraro
P/Representante Legal


Eduardo Vales
P/Gerente General


Diana Tassara Dellacasa
Área contable



CITIBANK N.A.
Sucursal establecida en la República Argentina


ANEXO A (cont.)

DETALLE DE TÍTULOS PÚBLICOS Y PRIVADOS al 31 de marzo de 2026 y al 31 de diciembre de 2025 (en miles de pesos - en moneda constante)

Concepto	Identificación	TENENCIA				POSICIÓN		
		Valor Razonable	Nivel de valor razonable	Saldos al 31 de marzo de 2026	Saldos al 31 de diciembre de 2025	Posición sin Opciones	Opciones	Posición Final
OTROS TÍTULOS DE DEUDA				248.159.641	305.505.374			
Medidos a valor razonable con cambios en ORI								
Del País								
Títulos públicos				248.159.641	305.505.374			
Bono del Tesoro Nacional (BOTE 27) - Vto. 23.05.27 - TY27P	09132		2	8.966.194	9.006.949	8.966.194	—	8.966.194
Bono del Tesoro Nacional en pesos (BONTE 2027) - Vto. 23.11.27 - TB27P	09166		2	3.445.388	3.770.638	3.445.388	—	3.445.388
Bono del Tesoro Nacional capitalizable en pesos - Vto. 30.01.26 - T30E6	09316		1	—	108.457.160	—	—	—
Letras del Tesoro Nacional capitalizables en pesos - Vto. 29.05.26 - S29Y6	09333		1	184.476.888	184.270.627	184.476.888	—	184.476.888
Letras del Tesoro Nacional capitalizables en pesos - Vto. 15.05.26 - S15Y6	09386		1	51.271.171	—	—	—	—


Firmado a efectos de su identificación con nuestro informe de fecha 28 de mayo de 2026

KPMG
 Reg. de Asoc. Prof. CPCECABA T° 2 F° 6


 Gabriela A. Pérez
 Socia

Contadora Pública (UNLP)
 CPCECABA T° 269 F° 159


 Gustavo Ferraro
 P/Representante Legal


 Eduardo Vales
 P/Gerente General


 Diana Tassara Dellacasa
 Área contable



CITIBANK N.A.

Sucursal establecida en la República Argentina

ANEXO A (cont.)

DETALLE DE TÍTULOS PÚBLICOS Y PRIVADOS al 31 de marzo de 2026 y al 31 de diciembre de 2025 (en miles de pesos - en moneda constante)

Concepto	Identificación	TENENCIA				POSICIÓN		
		Valor Razonable	Nivel de valor razonable	Saldos al 31 de marzo de 2026	Saldos al 31 de diciembre de 2025	Posición sin Opciones	Opciones	Posición Final
INSTRUMENTOS DE PATRIMONIO				13.909.969	13.164.450			
Medidos a valor razonable con cambios en resultados del País								
Compensadora Electrónica S.A. (COELSA)	80002		3	843.554	843.554	—	—	—
Interbanking S.A.	80001		3	11.104.023	10.003.275	—	—	—
A3 Mercados S.A.	80003		1	1.962.392	2.317.621	—	—	—


Firmado a efectos de su identificación con nuestro informe de fecha 28 de mayo de 2026

KPMG
Reg. de Asoc. Prof. CPCECABA T° 2 F° 6


Gabriela A. Pérez
Socia

Contadora Pública (UNLP)
CPCECABA T° 269 F° 159


Gustavo Ferraro
P/Representante Legal


Eduardo Vales
P/Gerente General


Diana Tassara Dellacasa
Área contable

CITIBANK N.A.
Sucursal establecida en la República Argentina

ANEXO B

CLASIFICACIÓN DE PRÉSTAMOS Y OTRAS FINANCIACIONES POR SITUACIÓN Y GARANTÍAS RECIBIDAS al 31 de marzo de 2026 y al 31 de diciembre de 2025 (en miles de pesos - en moneda constante)

Concepto	31 de marzo de 2026	31 de diciembre de 2025
CARTERA COMERCIAL		
En situación normal		
Con garantías y contragarantías preferidas "A"	89.932.705	59.412.535
Con garantías y contragarantías preferidas "B"	13.532.257	16.997.725
Sin garantías ni contragarantías preferidas	<u>1.232.164.355</u>	<u>1.472.914.707</u>
	1.335.629.317	1.549.324.967
Con seguimiento especial		
Sin garantías ni contragarantías preferidas	<u>12</u>	—
	12	—
TOTAL	<u>1.335.629.329</u>	<u>1.549.324.967</u>

Firmado a efectos de su identificación con
nuestro informe de fecha 28 de mayo de 2026

KPMG
Reg. de Asoc. Prof. CPCECABA T° 2 F° 6


Gabriela A. Pérez

Socia
Contadora Pública (UNLP)
CPCECABA T° 269 F° 159


Gustavo Ferraro

P/Representante Legal


Eduardo Vales

P/Gerente General


Diana Tassara
Dellacasa

Área contable

CITIBANK N.A.
Sucursal establecida en la República Argentina

ANEXO C

CONCENTRACIÓN DE PRÉSTAMOS Y OTRAS FINANCIACIONES al 31 de marzo de 2026 y al 31 de diciembre de 2025 (en miles de pesos - en moneda constante)

Número de clientes	Financiaciones			
	31 de marzo de 2026		31 de diciembre de 2025	
	Saldo de deuda	% sobre cartera total	Saldo de deuda	% sobre cartera total
10 mayores clientes	817.744.377	61.23 %	904.186.533	58.36 %
50 siguientes mayores clientes	430.160.850	32.21 %	539.613.675	34.83 %
100 siguientes mayores clientes	79.603.091	5.96 %	97.655.826	6.30 %
Resto de clientes	8.121.011	0.60 %	7.868.933	0.51 %
TOTAL	1.335.629.329	100.00 %	1.549.324.967	100.00 %

Firmado a efectos de su identificación con nuestro informe de fecha 28 de mayo de 2026

KPMG
 Reg. de Asoc. Prof. CPCECABA T° 2 F° 6



Gabriela A. Pérez

Socia

Contadora Pública (UNLP)
 CPCECABA T° 269 F° 159



Gustavo Ferraro

P/Representante Legal



Eduardo Vales

P/Gerente General



Diana Tassara
 Dellacasa

Área contable

CITIBANK N.A.
Sucursal establecida en la República Argentina

ANEXO D

APERTURA POR PLAZOS DE PRÉSTAMOS Y OTRAS FINANCIACIONES al 31 de marzo de 2026 (en miles de pesos - en moneda constante)

Concepto	Cartera vencida	Plazos que restan para su vencimiento						Total
		1 mes	3 meses	6 meses	12 meses	24 meses	más de 24 meses	
Sector financiero	—	31.132	56.837	72.632	—	—	—	160.601
Sector privado no financiero y residentes en el exterior	1.267.127	630.733.302	235.344.698	171.024.548	147.328.952	166.458.987	47.355.496	1.399.513.110
Total	1.267.127	630.764.434	235.401.535	171.097.180	147.328.952	166.458.987	47.355.496	1.399.673.711

Firmado a efectos de su identificación con nuestro informe de fecha 28 de mayo de 2026


KPMG
Reg. de Asoc. Prof. CPCECABA T° 2 F° 6


Gabriela A. Pérez

Socia
Contadora Pública (UNLP)
CPCECABA T° 269 F° 159


Gustavo Ferraro

P/Representante Legal


Eduardo Vales

P/Gerente General


Diana Tassara
Dellacasa

Área contable

CITIBANK N.A.
Sucursal establecida en la República Argentina

ANEXO H

CONCENTRACIÓN DE LOS DEPÓSITOS al 31 de marzo de 2026 y al 31 de diciembre de 2025 (en miles de pesos
- en moneda constante)

Número de clientes	Depósitos			
	31 de marzo de 2026		31 de diciembre de 2025	
	Saldo de colocación	% sobre cartera total	Saldo de colocación	% sobre cartera total
10 mayores clientes	740.115.667	29,14%	957.429.185	31,67%
50 siguientes mayores clientes	820.329.398	32,30%	898.038.141	29,71%
100 siguientes mayores clientes	520.637.681	20,50%	634.703.249	21,00%
Resto de clientes	458.569.680	18,06%	532.602.556	17,62%
TOTAL	2.539.652.426	100,00%	3.022.773.131	100,00%

Firmado a efectos de su identificación con
nuestro informe de fecha 28 de mayo de 2026

KPMG
Reg. de Asoc. Prof. CPCECABA T° 2 F° 6



Gabriela A. Pérez

Socia
Contadora Pública (UNLP)
CPCECABA T° 269 F° 159



Gustavo Ferraro

P/Representante Legal



Eduardo Vales

P/Gerente General



Diana Tassara
Dellacasa

Área contable

CITIBANK N.A.
Sucursal establecida en la República Argentina

ANEXO I

APERTURA DE PASIVOS FINANCIEROS POR PLAZOS REMANENTES al 31 de marzo de 2026 (en miles de pesos - en moneda constante)

Concepto	Plazos que restan para su vencimiento				
	1 mes	3 meses	6 meses	12 meses	Total
Depósitos	2.539.652.426	—	—	—	2.539.652.426
Sector financiero	218.375	—	—	—	218.375
Sector privado no financiero y residentes en el exterior	2.539.434.051	—	—	—	2.539.434.051
Pasivos a valor razonable con cambios en resultados	64.863.901	—	—	—	64.863.901
Instrumentos derivados	38.559.967	—	—	—	38.559.967
Otros pasivos financieros	394.397.783	—	—	—	394.397.783
Financiamientos recibidas del BCRA y otras instituciones financieras	61.012	—	—	89.129.966	89.190.978
Total	3.037.535.089	—	—	89.129.966	3.126.665.055

Firmado a efectos de su identificación con nuestro informe de fecha 28 de mayo de 2026


KPMG
Reg. de Asoc. Prof. CPCECABA T° 2 F° 6


Gabriela A. Pérez

Socia
Contadora Pública (UNLP)
CPCECABA T° 269 F° 159


Gustavo Ferraro

P/Representante Legal


Eduardo Vales

P/Gerente General


Diana Tassara
Dellacasa

Área contable

CITIBANK N.A.
Sucursal establecida en la República Argentina

ANEXO J

MOVIMIENTO DE PROVISIONES al 31 de marzo de 2026 y al 31 de diciembre de 2025 (en miles de pesos - en moneda constante)

Conceptos	Saldos al 31 de diciembre de 2025	Aumentos	Disminuciones		Resultado monetario generado por provisiones	Saldos al 31 de marzo de 2026	Saldos al 31 de diciembre de 2025
			Desafectaciones	Aplicaciones			
Otros (1)	8.235.165	254.364	70.986	315.432	(710.501)	7.392.610	8.235.165
Provisiones por reestructuración	1.363.778	12.411.830	—	11.429.976	(117.662)	2.227.970	1.363.778
Compromisos eventuales y saldos no utilizados (2)	987.583	137.469	—	—	(85.205)	1.039.847	987.583
Total	10.586.526	12.803.663	70.986	11.745.408	(913.368)	10.660.427	10.586.526

(1) Los aumentos incluyen una diferencia de cambio – ganancia – por 203.551 y 16.628 correspondiente a reclasificación de pasivos, resultando en un cargo neto de 441.287 (Nota 33). Las desafectaciones se encuentran en la (Nota 30).

(2) Anexo R.

Firmado a efectos de su identificación con nuestro informe de fecha 28 de mayo de 2026

KPMG

Reg. de Asoc. Prof. CPCECABA T° 2 F° 6



Gabriela A. Pérez


Socia

Contadora Pública (UNLP)
CPCECABA T° 269 F° 159



Gustavo Ferraro

P/Representante Legal



Eduardo Vales

P/Gerente General



Diana Tassara
Dellacasa

Área contable

CITIBANK N.A.
Sucursal establecida en la República Argentina

ANEXO L

SALDOS EN MONEDA EXTRANJERA al 31 de marzo de 2026 y al 31 de diciembre de 2025 (en miles de pesos - en moneda constante)

Concepto	Casa matriz y sucursales	Total al 31 de marzo de 2026	31 de marzo de 2026				Total al 31 de diciembre de 2025
			Dólar	Euro	Real	Otras	
Activo							
Efectivo y depósitos en bancos	674.814.190	674.814.190	668.063.732	5.246.828	—	1.503.630	788.967.377
Títulos de deuda a valor razonable con cambios en resultados	12.520.483	12.520.483	12.520.483	—	—	—	213.975.251
Instrumentos derivados	16.475.665	16.475.665	16.475.665	—	—	—	10.662.266
Otros activos financieros	44.811.169	44.811.169	44.809.186	1.983	—	—	61.869.552
Préstamos y otras financiaciones	655.697.685	655.697.685	654.255.579	1.442.106	—	—	667.622.223
Activos financieros entregados en garantía (Nota 14)	69.695.805	69.695.805	69.695.805	—	—	—	74.691.775
Total activo	1.474.014.997	1.474.014.997	1.465.820.450	6.690.917	—	1.503.630	1.817.788.444
Pasivo							
Depósitos	(594.131.068)	(594.131.068)	(594.131.068)	—	—	—	(714.334.565)
Pasivos a valor razonable con cambios en resultados	(3.646.160)	(3.646.160)	(3.646.160)	—	—	—	—
Otros pasivos financieros	(150.787.711)	(150.787.711)	(144.112.165)	(6.447.032)	—	(228.514)	(165.219.170)
Financiaciones recibidas del BCRA y otras instituciones financieras (Nota 21)	(86.612.071)	(86.612.071)	(86.551.155)	—	—	(60.916)	(99.062.344)
Otros pasivos no financieros	(355.412.704)	(355.412.704)	(355.412.704)	—	—	—	(366.921.018)
Total Pasivo	(1.190.589.714)	(1.190.589.714)	(1.183.853.252)	(6.447.032)	—	(289.430)	(1.345.537.097)

Firmado a efectos de su identificación con nuestro informe de fecha 28 de mayo de 2026

KPMG
Reg. de Asoc. Prof. CPCECABA T° 2 F° 6


Gabriela A. Pérez

Socia
Contadora Pública (UNLP)
CPCECABA T° 269 F° 159


Gustavo Ferraro

P/Representante Legal


Eduardo Vales

P/Gerente General


Diana Tassara
Dellacasa

Área contable

CITIBANK N.A.
Sucursal establecida en la República Argentina

ANEXO O

INSTRUMENTOS FINANCIEROS DERIVADOS al 31 de marzo de 2026 (en miles de pesos - en moneda constante)

Tipo de Contrato	Objetivo de las operaciones	Tipo de cobertura	Activo Subyacente	Tipo de Liquidación	Ámbito de Negociación o contraparte	Plazo promedio ponderado Originalmente Pactado	Plazo promedio ponderado Residual	Plazo promedio ponderado de Liquidación de Diferencias	Monto
Forwards	Intermediación - cuenta propia	N/A	Moneda extranjera	Al vencimiento de diferencias	OTC - Resid. en el país sector no financiero	6 meses	3 meses	169 días	36.514.485
Forwards	Intermediación - cuenta propia	N/A	Moneda extranjera	Al vencimiento de diferencias	OTC - Resid. en el exterior	3 meses	2 meses	94 días	1.775.675.343
Operaciones a término derivadas de pases	Intermediación - cuenta propia	N/A	Titulos Públicos Nacionales	Con entrega del subyacente	A3 Mercados	-	-	1 día	721.219.409
Futuros	Intermediación - cuenta propia	N/A	Moneda extranjera	Diaria de diferencias	A3 Mercados	4 meses	2 meses	127 días	1.012.867.323

Firmado a efectos de su identificación con nuestro informe de fecha 28 de mayo de 2026

KPMG
Reg. de Asoc. Prof. CPCECABA T° 2 F° 6



Gabriela A. Pérez
Socia

Contadora Pública (UNLP)
CPCECABA T° 269 F° 159



Gustavo Ferraro
P/Representante Legal



Eduardo Vales
P/Gerente General



Diana Tassara Dellacasa
Área contable

CITIBANK N.A.
Sucursal establecida en la República Argentina

ANEXO R

CORRECCIÓN DE VALOR POR PÉRDIDAS – PREVISIONES POR RIESGO DE INCOBRABILIDAD al 31 de marzo de 2026 (en miles de pesos - en moneda constante)

Conceptos	Saldos del 31 de diciembre de 2025	PCE de los próximos 12 meses (1)	PCE de vida remanente del activo financiero		Resultado monetario generado por provisiones	Saldos al 31 de marzo de 2026
			IF con increm.signif. del riesgo crediticio (1)	IF con deterioro crediticio (1)		
Préstamos y otras financiaciones	95.514.913	(13.907.923)	14.526.871	4.701.377	(8.240.684)	92.594.554
Otras entidades financieras	409	(133)	—	—	(35)	241
Sector privado no financiero y residentes en el exterior	95.514.504	(13.907.790)	14.526.871	4.701.377	(8.240.649)	92.594.313
Adelantos	8.241.486	(2.635.633)	145.556	—	(711.046)	5.040.363
Hipotecarios	1.763.354	(30.389)	(118.942)	—	(152.136)	1.461.887
Prendarios	324.281	41.279	5.821	—	(27.978)	343.403
Tarjetas de crédito	713.512	6.817	169.051	—	(61.559)	827.821
Arrendamientos financieros	767.577	44.476	35.667	—	(66.224)	781.496
Otros	83.704.294	(11.334.340)	14.289.718	4.701.377	(7.221.706)	84.139.343
Compromisos Eventuales	987.583	14.333	123.136	—	(85.205)	1.039.847
Total	96.502.496	(13.893.590)	14.650.007	4.701.377	(8.325.889)	93.634.401

(1) Netos de diferencias de cambio por miles de \$ 3.042.295 (Nota 34)

Firmado a efectos de su identificación con nuestro informe de fecha 28 de mayo de 2026

KPMG
Reg. de Asoc. Prof. CPCECABA T° 2 F° 6




Gabriela A. Pérez

Socia
Contadora Pública (UNLP)
CPCECABA T° 269 F° 159



Gustavo Ferraro

P/Representante Legal



Eduardo Vales

P/Gerente General



Diana Tassara
Dellacasa

Área contable



KPMG
Bouchard 710 - 1° piso - C1106ABL
Buenos Aires, Argentina

+54 11 4316 5700
www.kpmg.com.ar

INFORME DE REVISIÓN DE LOS AUDITORES INDEPENDIENTES SOBRE ESTADOS FINANCIEROS DE PERÍODO INTERMEDIO CONDENSADOS

Al Representante Legal de
Citibank N.A., Sucursal establecida en la República Argentina
Domicilio legal: Bartolomé Mitre 530 – 5° piso
Ciudad Autónoma de Buenos Aires
CUIT: 30-50000562-5

Informe sobre los estados financieros de período intermedio

Identificación de los estados financieros de período intermedio objeto de la revisión

Hemos revisado los estados financieros de período intermedio condensados de Citibank N.A., Sucursal establecida en la República Argentina (la “Sucursal”) que se adjuntan, los que comprenden el estado de situación financiera al 31 de marzo de 2026, los estados de resultados, de otros resultados integrales, de cambios en el patrimonio y de flujos de efectivo por el período de tres meses finalizado en esa fecha, anexos y notas explicativas seleccionadas.

Responsabilidad del Representante Legal y la Gerencia de la Sucursal

El Representante Legal y la Gerencia de la Sucursal son responsables por la preparación y presentación de los estados financieros de período intermedio condensados de conformidad con el marco de información contable establecido por el Banco Central de la República Argentina (“BCRA”), que se describe en la Nota 2 a los estados financieros adjuntos. El Representante Legal y la Gerencia de la Sucursal son también responsables del control interno que consideren necesario para permitir la preparación de información financiera de períodos intermedios libre de incorrección significativa, debida a fraude o error.

Responsabilidad de los auditores

Nuestra responsabilidad es expresar una conclusión sobre los estados financieros de período intermedio condensados basada en nuestra revisión. Hemos efectuado nuestra revisión de acuerdo con las normas de revisión establecidas en el capítulo IV de la Resolución Técnica N° 37 de la Federación Argentina de Consejos Profesionales de Ciencias Económicas (“FACPCE”) adoptada por la Resolución C.D. N° 46/2021 del Consejo Profesional de Ciencias Económicas de la Ciudad Autónoma de Buenos Aires (“CPCECABA”) y con las “Normas mínimas sobre Auditorías Externas” emitidas por el BCRA aplicable a la revisión de estados financieros de períodos intermedios, éstas exigen que cumplamos los requerimientos de ética. Somos independientes de la Sucursal de conformidad con el Código de Ética del CPCECABA junto con los requerimientos que son aplicables a las revisiones de estados financieros de período intermedio en Argentina.

Una revisión de los estados financieros intermedios consiste principalmente en efectuar indagaciones a las personas responsables de asuntos financieros y contables, aplicar procedimientos analíticos y otros procedimientos de revisión. El alcance de una revisión es sustancialmente menor al de una auditoría y, por consiguiente, no nos permite asegurar que todos los asuntos significativos que podrían ser identificados en una auditoría lleguen a nuestro conocimiento. Por lo tanto, no expresamos una opinión de auditoría.

zel



Conclusión

Como resultado de nuestra revisión, nada ha llamado nuestra atención que nos hiciera concluir que los estados financieros de período intermedio condensados que se adjuntan de Citibank N.A., Sucursal establecida en la República Argentina al 31 de marzo de 2026 correspondiente al período de tres meses no han sido preparados, en todos sus aspectos significativos, de conformidad con el marco de información contable establecido por el BCRA.

Énfasis sobre el marco de información contable aplicado

Sin modificar nuestra conclusión, llamamos la atención de los usuarios de este informe sobre la información revelada en Nota 2 de los estados financieros adjuntos, que indica que los mismos han sido preparados por el Representante Legal y la Gerencia de la Sucursal de acuerdo con el marco de información contable establecido por el BCRA. Dicho marco de información contable difiere de las Normas de Contabilidad NIIF adoptadas por la FACPCE en los aspectos descriptos en dicha nota.

Informe sobre otros requerimientos legales y regulatorios

En cumplimiento de disposiciones vigentes informamos que:

- a) los estados financieros de período intermedio condensados que se adjuntan se ajustan (en lo que es materia de nuestra competencia) a las disposiciones de la Ley General de Sociedades y se encuentran asentados en el libro de Inventario y Balances;
- b) al 31 de marzo de 2026, según surge de la Nota 44 a los estados financieros de período intermedio condensados adjuntos, la Sucursal posee un patrimonio neto y una contrapartida en activos elegibles que exceden los importes mínimos requeridos por las normas pertinentes de la CNV para dichos conceptos, y
- c) al 31 de marzo de 2026, la deuda devengada en concepto de aportes y contribuciones con destino al Sistema Integrado Previsional Argentino, que surge de los registros contables de la Sucursal asciende a \$ 2.537.613.444 no siendo exigible a dicha fecha.

Ciudad Autónoma de Buenos Aires, 28 de mayo de 2026

KPMG
Reg. de Asoc. Prof. CPCECABA T° 2 F° 6



Gabriela A. Pérez
Socia

Contadora Pública (UNLP)
CPCECABA T° 269 F° 159

Ciudad Autónoma de Buenos Aires, 01 de junio de 2026

Legalizamos de acuerdo con las facultades otorgadas a este CONSEJO PROFESIONAL por las leyes 466 (Art. 2, Inc. D y J) y 20488 (Art. 21, Inc. I) la actuación profesional con los datos que a continuación se detallan:

Fecha de intervención: 28/05/2026

Referida a: E.E.C.C. - Períodos Intermedios - Intermedio Individual

Perteneciente a: Citibank NA Sucursal establecida en la Republica Argentina Otras (con domic. legal)

CUIT: 30-50000562-5

Fecha de Cierre: 31/03/2026

Monto total del Activo: \$5.862.328.724.000,00

Intervenida por: Dra. GABRIELA ALEJANDRA PEREZ

Sobre la misma se han efectuado los controles de matrícula vigente y control formal de dicha actuación profesional de conformidad con lo previsto en la Res. C. D. 34/24, no implicando estos controles la emisión de un juicio técnico sobre la actuación profesional.

Datos del Matriculado

Dra. GABRIELA ALEJANDRA PEREZ

Contador Público (Universidad Nacional de La Plata)

CPCECABA T° 269 F° 159

Firma en carácter de socio

KPMG

T° 2 F° 6

SOCIO



Profesional de Ciencias
Económicas de la Ciudad
Autónoma de Buenos Aires

Esta actuación profesional ha sido aprobada por el profesional interviniente a través del Servicio de Legalizaciones Web, y la misma reúne los controles de matrícula vigente, incumbencias y control formal de acuerdo al Reglamento de Legalizaciones de Actuaciones Profesionales (Res. C.D. 34/24).

Se puede constatar la validez del documento ingresando a <https://legalizaciones.consejo.org.ar/validar> y declarando el código indicado en el recuadro de la derecha o escaneando el QR.

LEGALIZACIÓN N°
779828

CÓDIGO DE
VERIFICACIÓN
ccwdsdky

